

DOMANDA ORDINARIA – CONTO PROPRIO

SEiA

“Servizi digitali per l’Ecosistema rurale, Agricolo, naturale” nell’ambito dell’Accordo Quadro multifornitore di cui all’art. 54 del D.lgs. n. 50/2016, di servizi di sviluppo, manutenzione, assistenza ed altri servizi in ambito ICT.

Lotto 5. (CIG 7329191FBB) - (CIG DERIVATO 8711347EF2) – (CUP B99D16012000001)

SEIA – Domanda ordinaria – Conto proprio

1. Sommario

1. Sommario.....	2
1. Indice delle figure.....	3
2. Indice delle tabelle.....	6
3. Acronimi.....	7
4. Scopo del documento	8
5. Contesto di riferimento.....	8
6. Accesso a Servizi Digitali	8
7. Elenco delle domande.....	10
8. Creazione di una nuova domanda	14
9. Compilazione superfici in conduzione	18
10. Domanda ordinaria – Compilazione	25
10.1. Quadro – Quadro della domanda.....	27
10.2. Quadro – Anagrafica Richiedente.....	28
10.3. Quadro – Rappresentante legale del richiedente	29
10.4. Quadro – Macchine agricole a motore.....	30
10.5. Quadro – Attrezzature agricole	34
10.6. Sezione espandibile – Superfici in conduzione.....	39
10.7. Sezione espandibile – Riepilogo piano colturale	42
10.8. Sezione espandibile – Zootecnia	45
10.9. Sezione espandibile – Serre riscaldate	50
10.10. Sezione espandibile – Soggetti terzi affidamento lavorazioni anno precedente.....	53
10.11. Sezione espandibile – Fonti di approvvigionamento idrico	56
10.12. Quadro – Riepilogo consumi, rimanenze e fabbisogni	65
10.12.1. Carburante assegnato nel precedente esercizio	66
10.12.2. Carburante disponibile nel precedente esercizio.....	67

10.12.3.	Rimanenza al 31/12 del precedente esercizio	69
10.12.4.	Fabbisogno di carburante calcolato, previsto e confermato per l'esercizio in corso	69
10.12.5.	Riepilogo assegnazione dell'anno	71
10.13.	Quadro – Allegati	73
11.	Controlli	74
11.1.	Segnalazioni Bloccanti	77
12.	Firma	81

1. Indice delle figure

<i>Figura 1 – Pagina di benvenuto UMA</i>	<i>9</i>
<i>Figura 2 – Menù laterale “Servizi Digitali”</i>	<i>9</i>
<i>Figura 3 – Gestione delle domande</i>	<i>10</i>
<i>Figura 4 – Gestione delle domande: Nuova domanda / Elenco delle domande</i>	<i>10</i>
<i>Figura 5 – Gestione delle domande: Elenco delle domande</i>	<i>11</i>
<i>Figura 6 – Elenco delle domande</i>	<i>11</i>
<i>Figura 7 – Espandere sezione Filtri di ricerca</i>	<i>12</i>
<i>Figura 8 – Filtri di ricerca</i>	<i>13</i>
<i>Figura 9 – Elenco delle domande: Stato e Azioni</i>	<i>13</i>
<i>Figura 10 – Annulla procedimento</i>	<i>14</i>
<i>Figura 11 – Nuova domanda</i>	<i>15</i>
<i>Figura 12 – Procedimento di inserimento nuova domanda</i>	<i>15</i>
<i>Figura 13 – Nuova domanda: conferma operazione</i>	<i>16</i>
<i>Figura 14 – Storico domande</i>	<i>16</i>
<i>Figura 15 – Selezione tipologia domanda: Domanda ordinaria</i>	<i>17</i>
<i>Figura 16 – Seleziona tipologia domanda: conferma operazione</i>	<i>18</i>
<i>Figura 17 – Compilazione superfici in conduzione</i>	<i>18</i>
<i>Figura 18 – Superfici in conduzione: Particelle</i>	<i>19</i>
<i>Figura 19 – Superfici in conduzione: Ripartizione colturale</i>	<i>20</i>
<i>Figura 20 – Superfici in conduzione: Dettaglio UMA</i>	<i>20</i>
<i>Figura 21 – Superfici in conduzione: Caso 1</i>	<i>21</i>
<i>Figura 22 – Superfici in conduzione: Caso 2</i>	<i>21</i>

Figura 23 – Superfici in conduzione: Caso 3.....	22
Figura 24 – Superfici in conduzione: Caso 4.....	22
Figura 25 – Superfici in conduzione: Avviso di mancata compilazione	23
Figura 26 – Superfici in conduzione: errori	23
Figura 27 – Superfici in conduzione: Avanti	24
Figura 28 – Struttura della Domanda ordinaria	26
Figura 29 – Pulsanti abilitati.....	27
Figura 30 – Quadro della domanda	28
Figura 31 – Anagrafica Richiedente.....	29
Figura 32 – Rappresentante legale del richiedente	30
Figura 33 – Macchine agricole a motore	31
Figura 34 – Macchine agricole a motore: Nuova Macchina	32
Figura 35 – Macchine agricole a motore: Dettaglio Macchina	32
Figura 36 – Macchine agricole a motore: Aggiungi Macchina	33
Figura 37 – Macchine agricole a motore: Elimina / Modifica.....	33
Figura 38 – Macchine agricole a motore: Aggiorna Macchina / Chiudi Dettaglio	34
Figura 39 – Attrezzature agricole	35
Figura 40 – Attrezzature agricole: Nuovo attrezzo.....	36
Figura 41 – Attrezzature agricole: Dettaglio Attrezzo	37
Figura 42 – Attrezzature agricole: Aggiungi Attrezzo.....	37
Figura 43 – Attrezzature agricole: Elimina / Modifica.....	38
Figura 44 – Attrezzi agricoli: Aggiorna Attrezzo / Chiudi Dettaglio	38
Figura 45 – Superfici in conduzione	39
Figura 46 – Superfici in conduzione: Visualizza colture in mappa	40
Figura 47 – Superfici in conduzione: Seconda coltura	41
Figura 48 – Indicazione seconda coltura.....	41
Figura 49 – Conferma seconda coltura	42
Figura 50 – Riepilogo piano colturale	42
Figura 51 – Riepilogo piano colturale: Dettaglio	43
Figura 52 – Lavorazioni.....	44
Figura 53 – Fabbisogno previsto.....	44
Figura 54 – Zootecnia	45
Figura 55 – Consistenza zootecnica, RAN, Documenti RAN.....	45
Figura 56 – Consistenza zootecnica	46
Figura 57 – Consistenza zootecnica: errori di ripartizione	46
Figura 58 – Consistenza zootecnica: compilazione.....	47

Figura 59 – RAN aziendale.....	47
Figura 60 – RAN aziendale: compilazione e inserimento documenti.....	48
Figura 61 – Zootecnia e lavorazioni connesse	48
Figura 62 – Zootecnia e lavorazioni connesse: numero capi e fabbisogno previsto	49
Figura 63 – Zootecnia e lavorazioni connesse: totale del fabbisogno carburante calcolato e previsto.....	49
Figura 64 – Visibilità quadro Zootecnia e lavorazioni connesse	50
Figura 65 – Serre riscaldate	51
Figura 66 – Serre riscaldate: Giorni di riscaldamento.....	52
Figura 67 – Serre riscaldate: Fabbisogno calcolato e Quantitativo previsto	53
Figura 68 – Soggetti terzi affidamento lavorazioni anno precedente	54
Figura 69 – Soggetti terzi affidamento lavorazioni anno precedente: Aggiungi azienda.....	54
Figura 70 – Soggetti terzi affidamento lavorazioni anno precedente: Aggiorna dati anagrafici	55
Figura 71 – Soggetti terzi affidamento lavorazioni anno precedente: visualizzazione dati anagrafici	55
Figura 72 – Soggetti terzi affidamento lavorazioni anno precedente: messaggio di errore.....	55
Figura 73 – Soggetti terzi affidamento lavorazioni anno precedente: Aggiungi azienda / Elimina	56
Figura 74 – Fonti di approvvigionamento idrico	57
Figura 75 – Fonti di approvvigionamento idrico: pulsante eliminazione disabilitato	58
Figura 76 – Fonti di approvvigionamento idrico: pulsanti	59
Figura 77 – Fonti di approvvigionamento idrico: Particelle	60
Figura 78 – Fonti di approvvigionamento idrico: Aggiorna Fonte / Chiudi Dettaglio	61
Figura 79 – Fonti di approvvigionamento idrico: Aggiungi Fonte.....	62
Figura 80 – Fonti di approvvigionamento idrico: Dettaglio Fonte	63
Figura 81 – Fonti di approvvigionamento idrico: Aggiungi Fonte / Annulla.....	64
Figura 82 – Fonti di approvvigionamento idrico: Elimina / Modifica	65
Figura 83 – Riepilogo consumi, rimanenze e fabbisogni.....	66
Figura 84 – Carburante assegnato nel precedente esercizio	67
Figura 85 – Carburante disponibile nel precedente esercizio	68
Figura 86 – Rimanenza al 31/12 del precedente esercizio.....	69
Figura 87 – Fabbisogno di carburante calcolato, previsto e confermato per l'esercizio in corso	70
Figura 88 – Riepilogo assegnazione dell'anno.....	71
Figura 89 – Assegnazione calcolata al lordo e al netto delle rimanenze	72
Figura 90 – Riepilogo consumi, rimanenze e fabbisogni: Salva in bozza	73
Figura 91 – Allegati.....	74
Figura 92 – Domanda ordinaria: Avanti	75
Figura 93 – Domanda ordinaria: conferma operazione richiesta	76
Figura 94 – Segnalazioni bloccanti: elenco errori	77

<i>Figura 95 – Segnalazioni bloccanti: Esci / Rivedi Domanda.....</i>	<i>78</i>
<i>Figura 96 – Rivedi Domanda: messaggio di conferma</i>	<i>79</i>
<i>Figura 97 – Rivedi Domanda: risoluzione segnalazioni.....</i>	<i>80</i>
<i>Figura 98 – Rivedi Domanda: messaggio di conferma operazione richiesta</i>	<i>81</i>
<i>Figura 99 – Segnalazioni e firma: Visualizza / Download</i>	<i>82</i>
<i>Figura 100 – Segnalazioni e firma: Avanti</i>	<i>83</i>
<i>Figura 101 – Segnalazioni e firma: conferma operazione</i>	<i>84</i>
<i>Figura 102 – Elenco delle domande.....</i>	<i>84</i>

2. Indice delle tabelle

<i>Tabella 1 – Acronimi</i>	<i>8</i>
-----------------------------------	----------

3. Acronimi

TERMINE	DESCRIZIONE
SEIA	Servizi digitali per l'Ecosistema rurale, Agricolo, naturale
SIT regionale	Servizi di Informazione Territoriale
SIAN	Sistema Informativo Agricolo Nazionale
SIRP	Sistema Informativo Regione Puglia
SIGRIAN	Sistema Informativo Nazionale per la Gestione delle Risorse Idriche in Agricoltura
SGPD	Sistema di Gestione dei Procedimenti Digitali
CUAA	Codice Unico di identificazione delle Aziende Agricole, è il codice fiscale dell'azienda agricola e deve essere indicato in ogni comunicazione o richiesta dell'azienda trasmessa agli uffici della Pubblica Amministrazione
CAA	Centri Autorizzati di Assistenza Agricola (CAA) a cui AGEA può delegare per atti dichiarativi
UMA	Utenti Motori Agricoli
OOPP	Operatori Professionali
BPMN	Business Process Model and Notation - rappresentazione grafica usata per specificare i processi aziendali in un business process modeling
GDPR	General Data Protection Regulation
PM	Profile Manager
SPID	Sistema Pubblico di Identità Digitale
UE	Unione Europea

TERMINE	DESCRIZIONE
BDC	Banca Dati Certificata

Tabella 1 – Acronimi

4. Scopo del documento

Scopo del documento è quello di descrivere le funzionalità del modulo “Gestione delle domande” e accompagnare l’utente nella procedura di presentazione della domanda ordinaria nell’ambito dell’applicativo UMA. L’obiettivo è fornire gli strumenti necessari alla compilazione e presentazione autonoma della domanda, evitando errori e ottimizzando i tempi grazie agli strumenti digitali messi a disposizione dal progetto SEIA.

5. Contesto di riferimento

Il manuale descrive le funzionalità principali dell’applicativo UMA ed è rivolto ad agricoltori, professionisti del settore agricolo e operatori delegati che intendono gestire le pratiche UMA in maniera semplice ed efficiente.

A titolo puramente esemplificativo, è stata scelta un’azienda agricola operante per conto proprio, tuttavia le stesse modalità di compilazione e presentazione della domanda trovano applicazione anche per altre tipologie di azienda che svolgono attività per conto proprio, come le cooperative agricole.

6. Accesso a Servizi Digitali

All’apertura dell’applicativo UMA, l’utente si trova di fronte alla pagina di benvenuto:

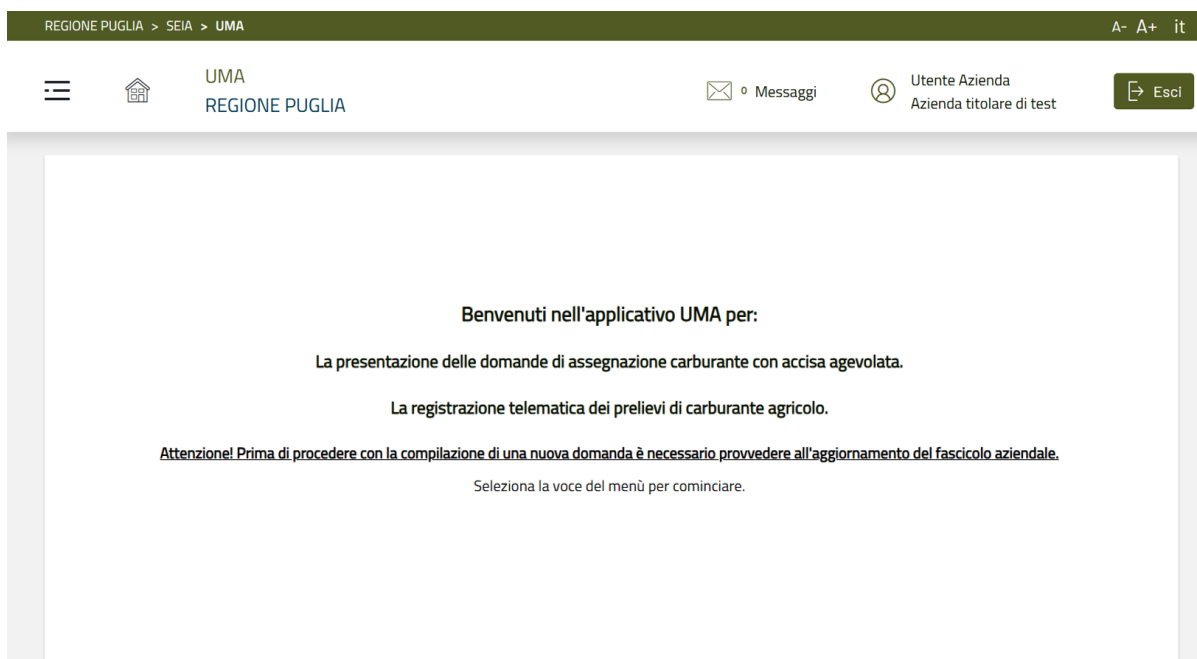


Figura 1 – Pagina di benvenuto UMA

Per accedere alle funzionalità è necessario premere sul pulsante che consente di aprire il menù laterale «**Servizi Digitali**»:

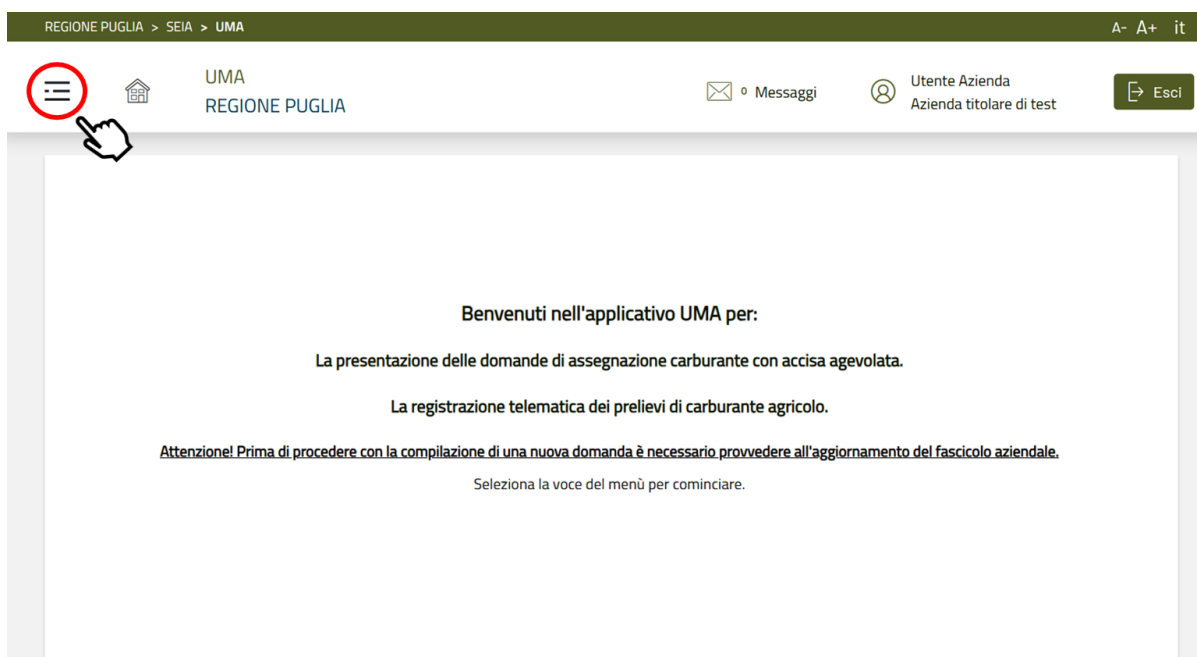


Figura 2 – Menù laterale “Servizi Digitali”

Alla pressione del pulsante, compaiono le voci di menù previste per il profilo con cui si sta operando. Scegliere «**Gestione delle domande**»:



Figura 3 – Gestione delle domande

Espandendo la voce «Gestione delle domande», compaiono le opzioni: «Nuova domanda» ed «Elenco delle domande».

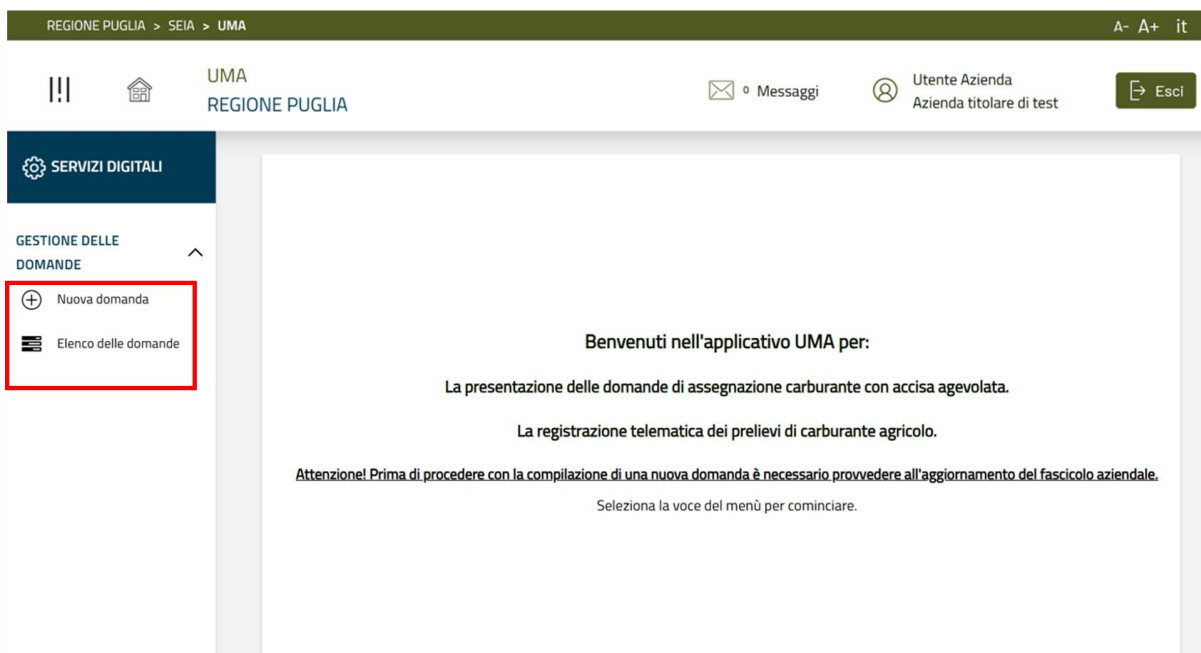


Figura 4 – Gestione delle domande: Nuova domanda / Elenco delle domande

7. Elenco delle domande

Selezionando la voce «Elenco delle domande»,



Figura 5 – Gestione delle domande: Elenco delle domande

l'utente viene reindirizzato a una pagina che mostra, in forma tabellare, tutte le domande avviate:

Elenco delle domande

Filtri di ricerca

10 elementi per pagina

Numero domanda	Soggetto domanda	Tipologia domanda	Codice/Stato domanda	Protocollo	Data creazione ^ v	Data ultima modifica ^ v	Attività	Assegnatario	
UMA- [REDACTED]	[REDACTED]	Domanda di supplemento - Evento straordinario siccità Crispiano - Conto proprio	IN LAVORAZIONE		30-06-2025 14:50	30-06-2025 14:51	Domanda di supplemento per interventi straordinari	[REDACTED]	↑ ↓ X 🔍
UMA- [REDACTED]	[REDACTED]	Domanda per integrazione seconde colture - Conto proprio	IN LAVORAZIONE		30-06-2025 12:30	30-06-2025 13:11	Domanda per integrazione seconde colture - Compilazione	[REDACTED]	↑ ↓ X 🔍
UMA- [REDACTED]	[REDACTED]	Domanda per integrazione seconde colture - Conto proprio	IN LAVORAZIONE		30-06-2025 11:54	30-06-2025 12:09	Domanda per integrazione seconde colture - Compilazione	[REDACTED]	↑ ↓ X 🔍
UMA- [REDACTED]	[REDACTED]	Domanda di integrazione per variazioni aziendali - Conto proprio	IN LAVORAZIONE		30-06-2025 10:10	30-06-2025 10:58	Domanda di integrazione per variazioni aziendali - Compilazione	[REDACTED]	↑ ↓ X 🔍
UMA- [REDACTED]	[REDACTED]	Domanda di supplemento - Evento straordinario siccità Crispiano - Conto proprio	PRESENTATA		30-06-2025 10:08	30-06-2025 12:55	Assegnazione Domanda	[REDACTED]	🔍
UMA- [REDACTED]	[REDACTED]	Domanda semplificata - Conto proprio	ANNULLATA		27-06-2025 16:22	27-06-2025 16:24			🔍

« < 1 2 3 4 5 > »

Figura 6 – Elenco delle domande

Per cercare una domanda specifica, espandere la sezione «**Filtri di ricerca**» cliccando sul pulsante:



Elenco delle domande

Filtri di ricerca ▼

10 ▼ elementi per pagina

Numero domanda	Soggetto domanda	Tipologia domanda	Codice/Stato domanda	Protocollo	Data creazione ^ v	Data ultima modifica ^ v	Attività	Assegnatario	
UMA- [REDACTED]	[REDACTED]	Domanda di supplemento - Evento straordinario siccità Crispiano - Conto proprio	IN LAVORAZIONE		30-06-2025 14:50	30-06-2025 14:51	Domanda di supplemento per interventi straordinari	[REDACTED]	↑ ✓ ✗ 👁
UMA- [REDACTED]	[REDACTED]	Domanda per integrazione seconde colture - Conto proprio	IN LAVORAZIONE		30-06-2025 12:30	30-06-2025 13:11	Domanda per integrazione seconde colture - Compilazione	[REDACTED]	↑ ✓ ✗ 👁
UMA- [REDACTED]	[REDACTED]	Domanda per integrazione seconde colture - Conto proprio	IN LAVORAZIONE		30-06-2025 11:54	30-06-2025 12:09	Domanda per integrazione seconde colture - Compilazione	[REDACTED]	↑ ✓ ✗ 👁
UMA- [REDACTED]	[REDACTED]	Domanda di integrazione per variazioni aziendali - Conto proprio	IN LAVORAZIONE		30-06-2025 10:10	30-06-2025 10:58	Domanda di integrazione per variazioni aziendali - Compilazione	[REDACTED]	↑ ✓ ✗ 👁
UMA- [REDACTED]	[REDACTED]	Domanda di supplemento - Evento straordinario siccità Crispiano - Conto proprio	PRESENTATA		30-06-2025 10:08	30-06-2025 12:55	Assegnazione Domanda	[REDACTED]	👁
UMA- [REDACTED]	[REDACTED]	Domanda semplificata - Conto proprio	ANNULLATA		27-06-2025 16:22	27-06-2025 16:24			👁

<< < 1 2 3 4 5 > >>

Figura 7 – Espandere sezione Filtri di ricerca

La sezione «**Filtri di ricerca**» permette di applicare dei criteri per individuare agilmente la domanda d'interesse. Alla pressione del pulsante «**Ricerca**», la tabella in basso viene aggiornata mostrando le

domande che rispettano i criteri inseriti. Il pulsante «**Pulisci**» permette di sbiancare i parametri configurati per tornare alla situazione iniziale.

Elenco delle domande

Filtri di ricerca

Data creazione da:

Data creazione a:

Stato:

Tipologia domanda:

Codice domanda:

Pulisci **Ricerca**

Figura 8 – Filtri di ricerca

Lo stato in cui si trovano le domande presenti in tabella determina le azioni che è possibile effettuare.

Elenco delle domande

Filtri di ricerca




10 elementi per pagina

Numero domanda	Soggetto domanda	Tipologia domanda	Codice/Stato domanda	Protocollo	Data creazione ^ v	Data ultima modifica ^ v	Attività	Assegnatario	
UMA- [REDACTED]	[REDACTED]	Domanda di supplemento - Evento straordinario siccità Crispiano - Conto proprio	IN LAVORAZIONE		30-06-2025 14:50	30-06-2025 14:51	Domanda di supplemento per interventi straordinari	[REDACTED]	↑ ↓ X Ⓜ
UMA- [REDACTED]	[REDACTED]	Domanda per integrazione seconde colture - Conto proprio	IN LAVORAZIONE		30-06-2025 12:30	30-06-2025 13:11	Domanda per integrazione seconde colture - Compilazione	[REDACTED]	↑ ↓ X Ⓜ
UMA- [REDACTED]	[REDACTED]	Domanda per integrazione seconde colture - Conto proprio	IN LAVORAZIONE		30-06-2025 11:54	30-06-2025 12:09	Domanda per integrazione seconde colture - Compilazione	[REDACTED]	↑ ↓ X Ⓜ
UMA- [REDACTED]	[REDACTED]	Domanda di integrazione per variazioni aziendali - Conto proprio	IN LAVORAZIONE		30-06-2025 10:10	30-06-2025 10:58	Domanda di integrazione per variazioni aziendali - Compilazione	[REDACTED]	↑ ↓ X Ⓜ
UMA- [REDACTED]	[REDACTED]	Domanda di supplemento - Evento straordinario siccità Crispiano - Conto proprio	PRESENTATA		30-06-2025 10:08	30-06-2025 12:55	Assegnazione Domanda	[REDACTED]	Ⓜ
UMA- [REDACTED]	[REDACTED]	Domanda semplificata - Conto proprio	ANNULLATA		27-06-2025 16:22	27-06-2025 16:24			Ⓜ

« < 1 2 3 4 5 > »

Figura 9 – Elenco delle domande: Stato e Azioni

Per ogni domanda sono disponibili i seguenti pulsanti principali:

- «**Rilascia**»  : permette di cedere la presa in carico della domanda affinché possa essere lavorata da un altro utente. Questa azione attiva il pulsante «**Prendi in carico**».
- «**Esegui**»  : permette di riprendere la compilazione della domanda in contesto partendo dall'ultimo salvataggio.
- «**Annulla procedimento**»  : per eliminare la domanda in fase di compilazione. Alla sua pressione compare una finestra di dialogo:

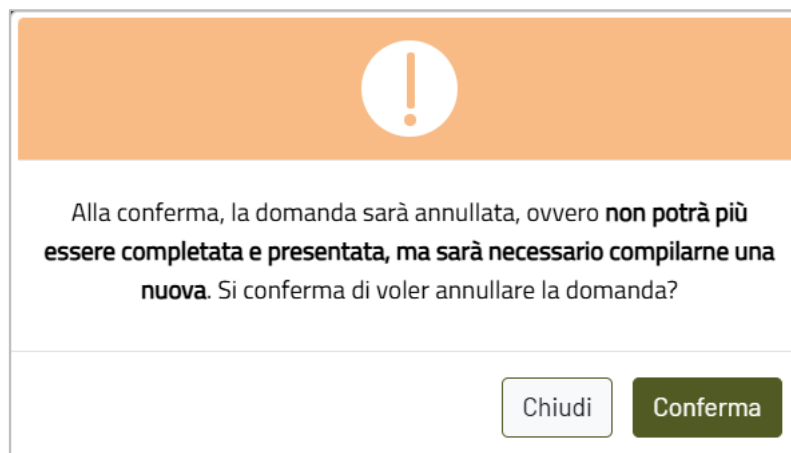




Figura 10 – Annulla procedimento

Selezionando il tasto «**Conferma**» la domanda viene annullata in maniera irreversibile.

- «**Dettaglio**»  : permette di consultare la domanda in sola visualizzazione, senza la possibilità di apportare modifiche.
- «**Prendi in carico**»  : permette all'utente di prendere in carico la domanda. Questa azione attiva il pulsante «**Esegui**».

8. Creazione di una nuova domanda

Per avviare una nuova domanda, selezionare la voce omonima dal menù laterale:



Figura 11 – Nuova domanda

Il sistema mostra la schermata **Procedimento di inserimento nuova domanda**:

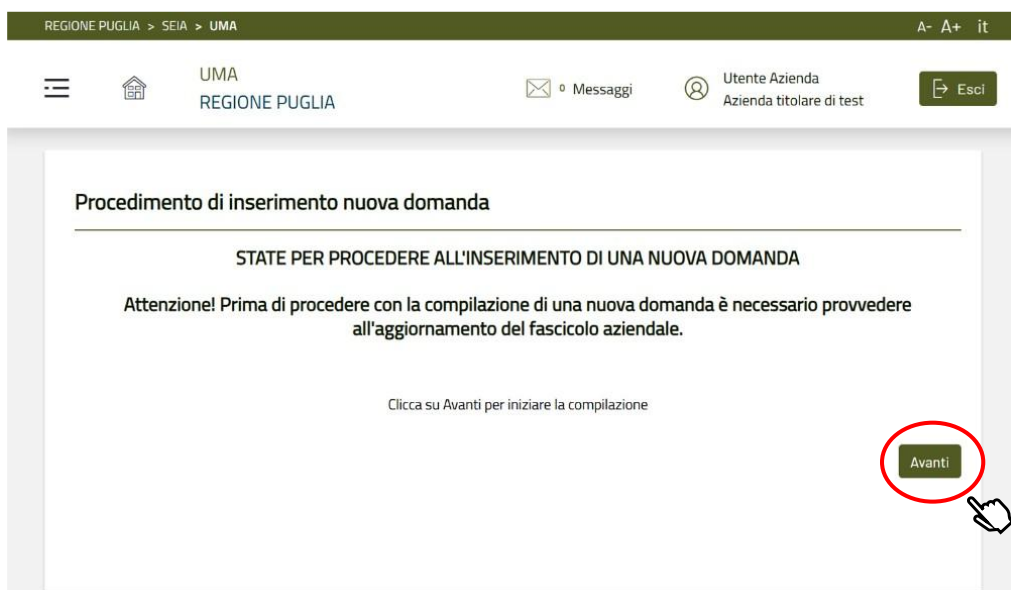


Figura 12 – Procedimento di inserimento nuova domanda

Dopo aver confermato l'operazione mediante il pulsante «**Avanti**», appare una finestra di dialogo con il messaggio «**Vuoi confermare l'operazione richiesta?**» e i pulsanti «**Annulla**» e «**Conferma**». Premere il pulsante «**Conferma**» per proseguire.

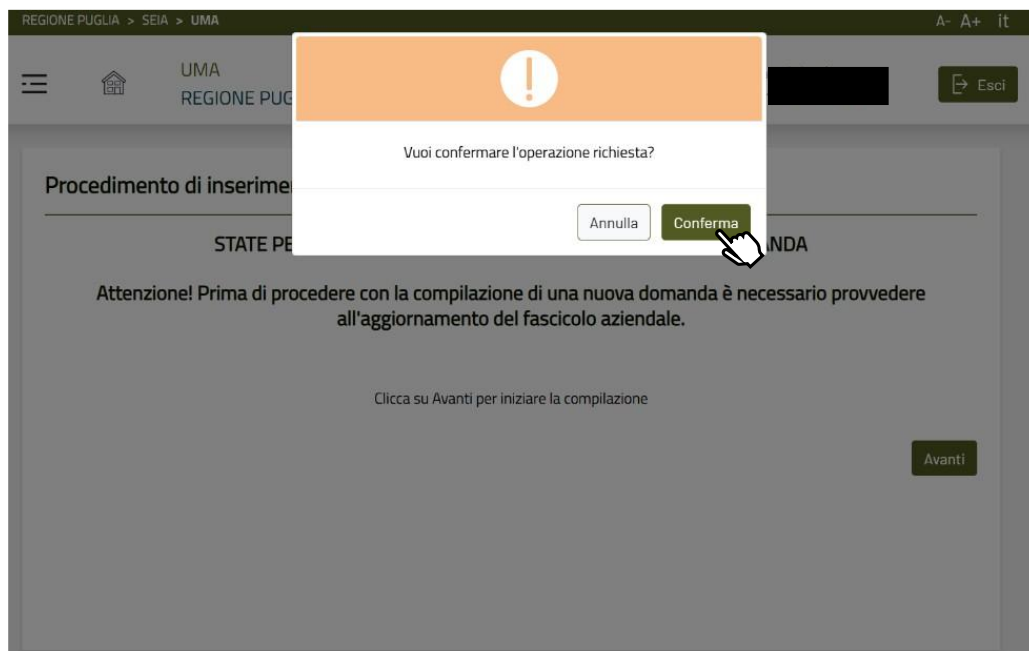


Figura 13 – Nuova domanda: conferma operazione

Si viene reindirizzati alla pagina **Seleziona tipologia domanda**. Viene mostrato lo storico delle domande avviate.

Seleziona tipologia domanda

Storico domande

Codice	Tipologia domanda	Tipologia attività	Stato	Data creazione
UMA-██████████	Domanda ordinaria	Conto proprio	ANNULLATA	02-12-2024
UMA-██████████	Domanda senza richiesta di carburante	Conto proprio	IN COMPILAZIONE	02-12-2024
UMA-██████████	Domanda ordinaria	Conto proprio	ANNULLATA	02-12-2024
UMA-██████████	Domanda ordinaria	Conto proprio	ANNULLATA	02-12-2024
UMA-██████████	Domanda ordinaria	Conto proprio	ANNULLATA	02-12-2024
UMA-██████████	Domanda ordinaria	Conto proprio	ANNULLATA	02-12-2024

Selezione di seguito il numero UMA e la tipologia di domanda da sottoporre

Selezione numero UMA *

Tipologia Azienda *

Tipologia Attività *

Tipologia domanda *

Figura 14 – Storico domande

È importante notare che non è possibile inserire più di una domanda appartenente alla categoria “Prima dichiarazione”. Fanno parte di questa categoria le seguenti domande:

- Domanda di assegnazione in anticipo
- Domanda ordinaria
- Domanda semplificata
- Domanda senza richiesta di carburante
- Rendicontazione senza richiesta di assegnazione

Per procedere, selezionare il numero UMA relativo al conto proprio e scegliere come tipologia di domanda la voce «**Domanda ordinaria**»:

Selezione tipologia domanda

📁 Storico domande

Selezione di seguito il numero UMA e la tipologia di domanda da sottoporre

Selezione numero UMA *	Tipologia Azienda *	Tipologia Attività *
<input type="text" value="XXXX (conto proprio)"/>	<input type="text" value="Azienda agricola"/>	<input type="text" value="Conto proprio"/>

Tipologia domanda *

Esci Avanti




Figura 15 – Selezione tipologia domanda: Domanda ordinaria

Una volta compilati i campi obbligatori, premere il pulsante «**Avanti**» per procedere.

Appare una finestra di dialogo con il messaggio «**Vuoi confermare l’operazione richiesta?**» e i pulsanti «**Annulla**» e «**Conferma**». Premere il pulsante «**Conferma**» per proseguire.

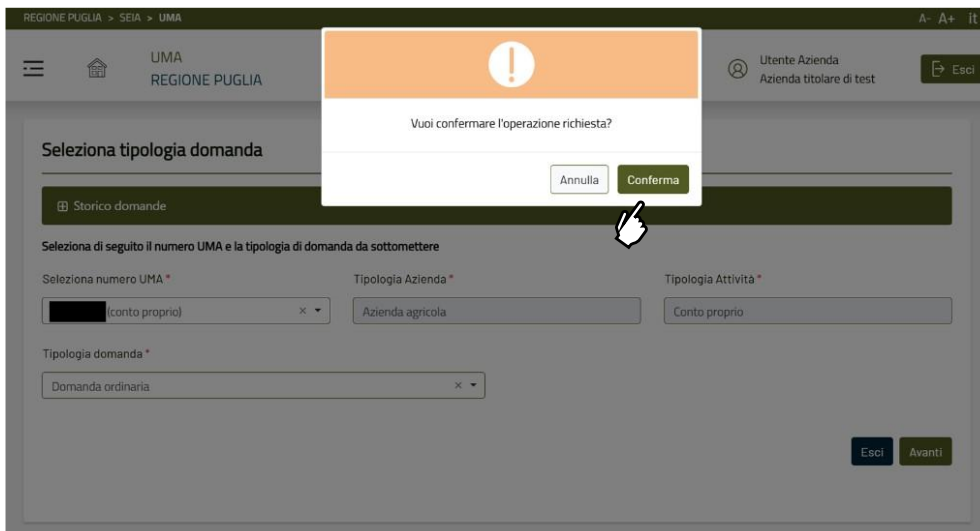



Figura 16 – Selezione tipologia domanda: conferma operazione

9. Compilazione superfici in conduzione

Per compilare il quadro **Superfici in conduzione**, espandere la sezione dedicata cliccando sul pulsante: 

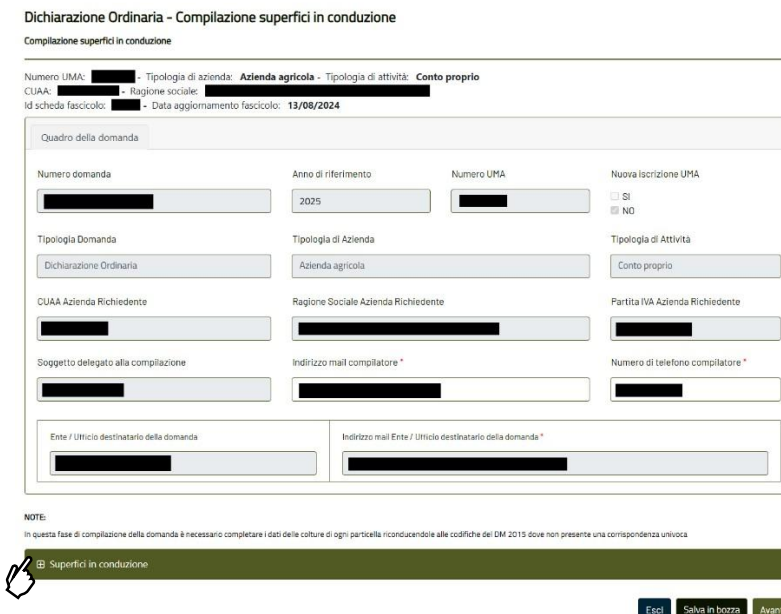


Figura 17 – Compilazione superfici in conduzione

Si visualizzano le particelle recuperate dal fascicolo aziendale. Non si possono aggiungere o eliminare particelle. Per ognuna è dato specificare se “in consorzio di bonifica” ed è possibile procedere con il raccordo tra le colture del fascicolo e le colture UMA. Per le colture del fascicolo per le quali non vi

sia corrispondenza univoca rispetto alle codifiche UMA l'utente può indicare la o le colture corrispondenti.

NOTE:

In questa fase di compilazione della domanda è necessario completare i dati delle colture di ogni particella riconducendole alle codifiche del DM 2015 dove non presente una corrispondenza univoca

Superfici in conduzione

Superfici: dati catastali e di conduzione				Ripartizione culturale
Comune: CRISPIANO Sezione: 32410 (m²) Catastale: 32266 (m²) Titolo di possesso: AFFITTO	Foglio: 41 Condotta: 32266 (m²)	Particella: 00017 Irrigua: NO Dal: 20/04/2017	Sub: Servita da Consorzio di Bonifica: <input type="checkbox"/> Al: 19/04/2027	<input type="button" value="🔍"/>
Comune: CRISPIANO Sezione: 8526 (m²) Catastale: 8764 (m²) Titolo di possesso: AFFITTO	Foglio: 41 Condotta: 8764 (m²)	Particella: 00092 Irrigua: NO Dal: 20/04/2017	Sub: Servita da Consorzio di Bonifica: <input type="checkbox"/> Al: 19/04/2027	<input type="button" value="🔍"/>
Comune: CRISPIANO Sezione: 445 (m²) Catastale: 504 (m²) Titolo di possesso: AFFITTO	Foglio: 41 Condotta: 504 (m²)	Particella: 00095 Irrigua: NO Dal: 20/04/2017	Sub: Servita da Consorzio di Bonifica: <input type="checkbox"/> Al: 19/04/2027	<input type="button" value="🔍"/>
Comune: CRISPIANO Sezione: 24705 (m²) Catastale: 21415 (m²) Titolo di possesso: AFFITTO	Foglio: 41 Condotta: 21415 (m²)	Particella: 00100 Irrigua: NO Dal: 20/04/2017	Sub: Servita da Consorzio di Bonifica: <input type="checkbox"/> Al: 19/04/2027	<input type="button" value="🔍"/>
Comune: CRISPIANO Sezione: 27870 (m²) Catastale: 28378 (m²) Titolo di possesso: AFFITTO	Foglio: 41 Condotta: 28378 (m²)	Particella: 00101 Irrigua: NO Dal: 11/11/2017	Sub: Servita da Consorzio di Bonifica: <input type="checkbox"/> Al: 19/04/2027	<input type="button" value="🔍"/>
Comune: CRISPIANO Sezione: 2210 (m²) Catastale: 2144 (m²) Titolo di possesso: AFFITTO	Foglio: 41 Condotta: 2144 (m²)	Particella: 00102 Irrigua: NO Dal: 20/04/2017	Sub: Servita da Consorzio di Bonifica: <input type="checkbox"/> Al: 19/04/2027	<input type="button" value="🔍"/>
Comune: CRISPIANO Sezione: 10160 (m²) Catastale: 9848 (m²) Titolo di possesso: AFFITTO	Foglio: 41 Condotta: 9848 (m²)	Particella: 00114 Irrigua: SI Dal: 20/04/2017	Sub: Servita da Consorzio di Bonifica: <input type="checkbox"/> Al: 19/04/2027	<input type="button" value="🔍"/>
Comune: CRISPIANO Sezione: 1530 (m²) Catastale: 1659 (m²) Titolo di possesso: AFFITTO	Foglio: 41 Condotta: 1659 (m²)	Particella: 00119 Irrigua: SI Dal: 20/04/2017	Sub: Servita da Consorzio di Bonifica: <input type="checkbox"/> Al: 19/04/2027	<input type="button" value="🔍"/>
Comune: CRISPIANO Sezione: 64453 (m²) Catastale: 66527 (m²) Titolo di possesso: AFFITTO	Foglio: 41 Condotta: 66527 (m²)	Particella: 00187 Irrigua: SI Dal: 11/11/2020	Sub: Servita da Consorzio di Bonifica: <input type="checkbox"/> Al: 19/04/2027	<input type="button" value="🔍"/>
Comune: MARTINA FRANCA Sezione: 6387 (m²) Catastale: 6410 (m²) Titolo di possesso: AFFITTO	Foglio: 83 Condotta: 6410 (m²)	Particella: 00001 Irrigua: NO Dal: 20/04/2017	Sub: Servita da Consorzio di Bonifica: <input type="checkbox"/> Al: 19/04/2027	<input type="button" value="🔍"/>
Comune: MARTINA FRANCA Sezione: 14130 (m²) Catastale: 14083 (m²) Titolo di possesso: AFFITTO	Foglio: 83 Condotta: 14083 (m²)	Particella: 00004 Irrigua: NO Dal: 20/04/2017	Sub: Servita da Consorzio di Bonifica: <input type="checkbox"/> Al: 19/04/2027	<input type="button" value="🔍"/>
Comune: MATERA Sezione: 3703 (m²) Catastale: 8269 (m²) Titolo di possesso: AFFITTO	Foglio: 6 Condotta: 8269 (m²)	Particella: 00024 Irrigua: NO Dal: 15/05/2024	Sub: Servita da Consorzio di Bonifica: <input type="checkbox"/> Al: 14/05/2039	<input type="button" value="🔍"/>
Comune: MATERA Sezione: 2982 (m²) Catastale: 7011 (m²) Titolo di possesso: AFFITTO	Foglio: 6 Condotta: 7011 (m²)	Particella: 00027 Irrigua: SI Dal: 15/05/2024	Sub: Servita da Consorzio di Bonifica: <input type="checkbox"/> Al: 14/05/2039	<input type="button" value="🔍"/>
Comune: MATERA Sezione: 4652 (m²) Catastale: 7208 (m²) Titolo di possesso: AFFITTO	Foglio: 6 Condotta: 7208 (m²)	Particella: 00028 Irrigua: NO Dal: 15/05/2024	Sub: Servita da Consorzio di Bonifica: <input type="checkbox"/> Al: 14/05/2039	<input type="button" value="🔍"/>

Figura 18 – Superfici in conduzione: Particelle

Cliccando sul pulsante «**Ripartizione culturale**» si apre una sezione in cui viene mostrata la lista delle colture presenti per la particella con riportate le codifiche e le descrizioni come da fascicolo.

NOTE:

In questa fase di compilazione della domanda è necessario compilare i dati delle colture di ogni particella riconducendole alle codifiche del DM 2015 dove non presente una corrispondenza univoca

Superfici in conduzione

Superfici: dati catastali e di conduzione				Ripartizione culturale
Comune: CRISPIANO Sezione: Catastale: 32410 (m²) Titolo di possesso: AFFITTO	Foglio: 41 Condotta: 32266 (m²)	Particella: 00017 Irrigua: NO Dal: 20/04/2017	Sub: Servita da Consorzio di Bonifica: <input type="checkbox"/> Al: 19/04/2027	
Comune: CRISPIANO Sezione: Catastale: 8526 (m²) Titolo di possesso: AFFITTO	Foglio: 41 Condotta: 8744 (m²)	Particella: 00092 Irrigua: NO Dal: 20/04/2017	Sub: Servita da Consorzio di Bonifica: <input type="checkbox"/> Al: 19/04/2027	
Comune: CRISPIANO Sezione: Catastale: 445 (m²)	Foglio: 41 Condotta: 504 (m²)	Particella: 00095 Irrigua: NO	Sub: Servita da Consorzio di Bonifica: <input type="checkbox"/>	





Figura 19 – Superfici in conduzione: Ripartizione culturale

Dalla lista delle colture è possibile per ognuna accedere alla sezione «**Dettaglio UMA**» nella quale viene mostrato l'elenco delle colture UMA riconducibili alla coltura presente nel fascicolo.

Ripartizione culturale

Comune: CRISPIANO Sezione: Catastale: 32410 (m²) Titolo di possesso: AFFITTO	Foglio: 41 Condotta: 32266 (m²)	Particella: 00017 Irrigua: NO Dal: 20/04/2017	Fonte: Fascicolo Sub: Servita da Consorzio di Bonifica: <input type="checkbox"/> Al: 19/04/2027
--	--	--	--

Culture per particella desunta da fascicolo aziendale

Descrizione macrocso: 040 Superfici seminabili Descrizione coltura: 587 GRANO (FRUMENTO) TENERO Superficie (m²): 788	Fonte: Fascicolo	DETTAGLIO UMA
Descrizione macrocso: 040 Superfici seminabili Descrizione coltura: 800 ERBAIO DI LEGUMINOSE Superficie (m²): 25648	Fonte: Fascicolo	DETTAGLIO UMA 
Descrizione macrocso: 160 Olivo Descrizione coltura: 111 OLIVE DA OLIO Superficie (m²): 369	Fonte: Fascicolo	DETTAGLIO UMA
Descrizione macrocso: 480 Uso forestale (boschi) Descrizione coltura: 110 Superficie (m²): 166	Fonte: Fascicolo	DETTAGLIO UMA
Descrizione macrocso: 560 pascolo polifita (tipo alpeggi) Descrizione coltura: 065 PASCOLO POLIFITA (TIPO ALPEGGI) Superficie (m²): 22	Fonte: Fascicolo	DETTAGLIO UMA
Descrizione macrocso: 600 pascolo polifita (tipo alpeggi) con roccia affiorante tara 20% Descrizione coltura: 063 PASCOLO POLIFITA (TIPO ALPEGGI) CON ROCCIA AFFIORANTE TARA 20% Superficie (m²): 3286	Fonte: Fascicolo	DETTAGLIO UMA 
Descrizione macrocso: 780 ELEMENTI CARATTERISTICI DEL PAESAGGIO Descrizione coltura: 785 Superficie (m²): 432	Fonte: Fascicolo	DETTAGLIO UMA 
Descrizione macrocso: 840 Uso non agricolo - Tare ed incolti (aree occupate capezzagne, cave, terre sterili, ecc.) Descrizione coltura: 246 Superficie (m²): 25	Fonte: Fascicolo	DETTAGLIO UMA 

CONFERMA

Figura 20 – Superfici in conduzione: Dettaglio UMA

Caso 1: Dove l'elenco mostra una sola coltura i dati sono automaticamente compilati e il pulsante «**Dettaglio UMA**» si presenta di colore verde senza icona.

Ripartizione colturale

Comune: **CRISPANO** Foglio: **41** Particella: **00017** Fonte: **Fascicolo**
 Catastale: **32410 (m²)** Conditale: **32266 (m²)** Iniziale: **NO** Sub:
 Stato di possesso: **AFFITTO** Data: **20/04/2017** Servizio da Consorzio di Riforma:
 Al: **19/04/2027**

Dati per particella desunti da fascicolo arrendale

Descrizione macrocoltura	Descrizione coltura	Fonte	Superficie (m²)	Dettaglio UMA
040 (Superfici seminabili)	587 (GRANO (FRUMENTO) TENERO)	Fascicolo	788	DETTAGLIO UMA
040 (Superfici seminabili)	800 (ERBAIO DI LEGUMINOSE)	Fascicolo	25648	DETTAGLIO UMA
160 (Olio)	111 (OLIVE DA OLIO)	Fascicolo	369	DETTAGLIO UMA
480 (Uso forestale (boschi))	110	Fascicolo	166	DETTAGLIO UMA
560 (pascolo polifita (tipo alpeggi))	065 (PASCOLO POLIFITA (TIPO ALPEGGI))	Fascicolo	22	DETTAGLIO UMA
600 (pascolo polifita (tipo alpeggi) con roccia affiorante tara 20%)	063 (PASCOLO POLIFITA (TIPO ALPEGGI) CON ROCCIA AFFIORANTE TARA 20%)	Fascicolo	3286	DETTAGLIO UMA
780 (ELEMENTI CARATTERISTICI DEL PAESAGGIO)	785	Fascicolo	432	DETTAGLIO UMA
840 (Uso non agricolo - Tare ed incolti (aree occupate capesagge, cave, terre sterili, ecc.))	246	Fascicolo	25	DETTAGLIO UMA

CONFERMA

Dettaglio colture

Descrizione macrocoltura: **040 (Superfici seminabili)** Fonte: **Fascicolo**
 Descrizione coltura: **587 (GRANO (FRUMENTO) TENERO)**
 Superficie (m²): **788**

Ripartizioni colture UMA Superficie (m²)

Cereali - grano **788**

CONFERMA

Superficie (m²): **788**

Descrizione macrocoltura	Descrizione coltura	Fonte	Superficie (m²)	Dettaglio UMA
040 (Superfici seminabili)	800 (ERBAIO DI LEGUMINOSE)	Fascicolo	25648	DETTAGLIO UMA
160 (Olio)	111 (OLIVE DA OLIO)	Fascicolo	369	DETTAGLIO UMA
480 (Uso forestale (boschi))	110	Fascicolo	166	DETTAGLIO UMA
560 (pascolo polifita (tipo alpeggi))	065 (PASCOLO POLIFITA (TIPO ALPEGGI))	Fascicolo	22	DETTAGLIO UMA
600 (pascolo polifita (tipo alpeggi) con roccia affiorante tara 20%)	063 (PASCOLO POLIFITA (TIPO ALPEGGI) CON ROCCIA AFFIORANTE TARA 20%)	Fascicolo	3286	DETTAGLIO UMA
780 (ELEMENTI CARATTERISTICI DEL PAESAGGIO)	785	Fascicolo	432	DETTAGLIO UMA
840 (Uso non agricolo - Tare ed incolti (aree occupate capesagge, cave, terre sterili, ecc.))	246	Fascicolo	25	DETTAGLIO UMA

CONFERMA

Figura 21 – Superfici in conduzione: Caso 1

Caso 2: Dove l'elenco propone più righe deve essere l'operatore a raccordare la quantità di superficie totale della coltura del fascicolo a una o più colture secondo le codifiche UMA. La somma delle superfici raccordate deve essere uguale alla superficie della coltura presente nel fascicolo. Quando il raccordo non è stato eseguito il pulsante «**Dettaglio UMA**» si presenta di colore rosso con icona "!".

Ripartizione colturale

Comune: **CRISPANO** Foglio: **41** Particella: **00017** Fonte: **Fascicolo**
 Catastale: **32410 (m²)** Conditale: **32266 (m²)** Iniziale: **NO** Sub:
 Stato di possesso: **AFFITTO** Data: **20/04/2017** Servizio da Consorzio di Riforma:
 Al: **19/04/2027**

Dati per particella desunti da fascicolo arrendale

Descrizione macrocoltura	Descrizione coltura	Fonte	Superficie (m²)	Dettaglio UMA
040 (Superfici seminabili)	587 (GRANO (FRUMENTO) TENERO)	Fascicolo	788	DETTAGLIO UMA
040 (Superfici seminabili)	800 (ERBAIO DI LEGUMINOSE)	Fascicolo	25648	DETTAGLIO UMA
160 (Olio)	111 (OLIVE DA OLIO)	Fascicolo	369	DETTAGLIO UMA
480 (Uso forestale (boschi))	110	Fascicolo	166	DETTAGLIO UMA
560 (pascolo polifita (tipo alpeggi))	065 (PASCOLO POLIFITA (TIPO ALPEGGI))	Fascicolo	22	DETTAGLIO UMA
600 (pascolo polifita (tipo alpeggi) con roccia affiorante tara 20%)	063 (PASCOLO POLIFITA (TIPO ALPEGGI) CON ROCCIA AFFIORANTE TARA 20%)	Fascicolo	3286	DETTAGLIO UMA
780 (ELEMENTI CARATTERISTICI DEL PAESAGGIO)	785	Fascicolo	432	DETTAGLIO UMA
840 (Uso non agricolo - Tare ed incolti (aree occupate capesagge, cave, terre sterili, ecc.))	246	Fascicolo	25	DETTAGLIO UMA

CONFERMA

Dettaglio colture

Descrizione macrocoltura: **040 (Superfici seminabili)** Fonte: **Fascicolo**
 Descrizione coltura: **800 (ERBAIO DI LEGUMINOSE)**
 Superficie (m²): **25648**

Ripartizioni colture UMA Superficie (m²)

Erbai - miscuglio di cereali **0**

Erbai - miscuglio di leguminose per foraggio o seme **0**

CONFERMA

Descrizione macrocoltura: **040 (Superfici seminabili)** Fonte: **Fascicolo**
 Descrizione coltura: **800 (ERBAIO DI LEGUMINOSE)**
 Superficie (m²): **25648**

Ripartizioni colture UMA Superficie (m²)

Erbai - miscuglio di cereali **0**

Erbai - miscuglio di leguminose per foraggio o seme **0**

CONFERMA

Descrizione macrocoltura: **040 (Superfici seminabili)** Fonte: **Fascicolo**
 Descrizione coltura: **800 (ERBAIO DI LEGUMINOSE)**
 Superficie (m²): **25648**

Ripartizioni colture UMA Superficie (m²)

Erbai - miscuglio di cereali **0**

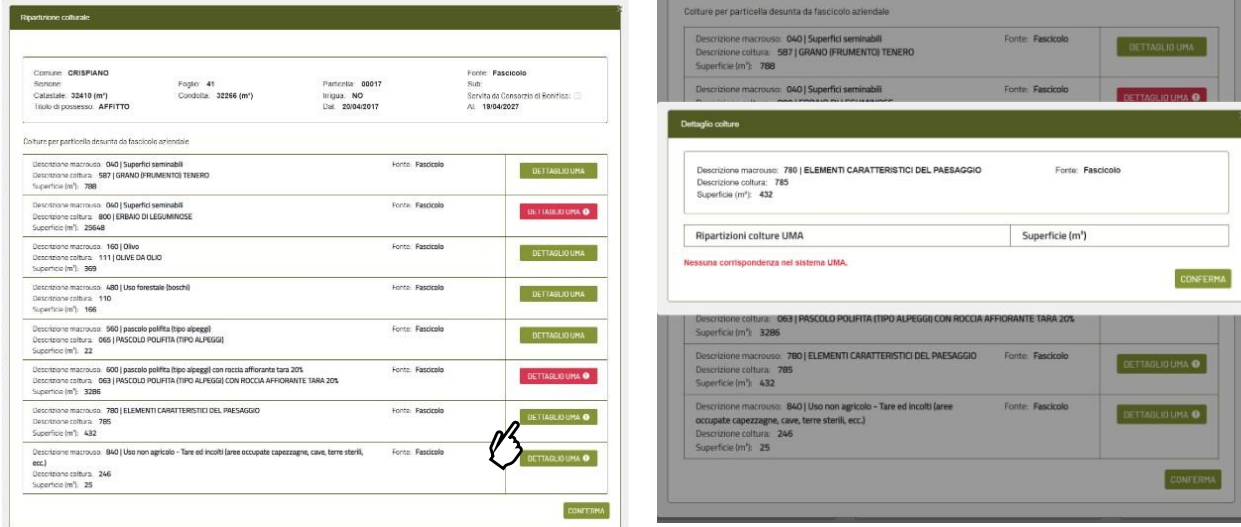
Erbai - miscuglio di leguminose per foraggio o seme **0**

CONFERMA

Figura 22 – Superfici in conduzione: Caso 2

Caso 3: Dove la coltura del fascicolo non prevede alcuna lavorazione agricola il pulsante «**Dettaglio UMA**» si presenta di colore verde con icona "!" e non è richiesta nessuna azione. Dove la coltura del fascicolo non è riconducibile ad alcuna coltura codificata in UMA il «**Dettaglio UMA**» rimane irrisolto

con un messaggio rivolto all'operatore che lo invita a modificare il fascicolo specificando una diversa codifica del medesimo prodotto.



Ripartizione colturale

Comune: CRISPANO Foglio: 41 Fascicolo: 60017 Fonte: Fascicolo
Riconoscimento: 32410 (m²) Condotta: 32266 (m²) Ingresso: NO Sub: Servizio da Contratto di Riconoscimento
Catastrale: 32410 (m²) Data: 20/04/2017 Al: 19/04/2027
Titolo di possesso: AFFITTO

Colture per particella desunte da fascicolo aziendale

Descrizione macrocoltura	Descrizione coltura	Fonte	Dettaglio UMA
040 Superfici seminabili	587 GRANO (FRUMENTO) TENERO	Fascicolo	DETTAGLIO UMA
040 Superfici seminabili	800 ERBAIO DI LEGUMINOSE	Fascicolo	DETTAGLIO UMA
160 Olivo	111 OLIVE DA OLIO	Fascicolo	DETTAGLIO UMA
480 Uso forestale (boschi)	110	Fascicolo	DETTAGLIO UMA
560 pascolo polifita (tipo alpeggi)	065 PASCOLO POLIFITA (TIPO ALPEGGI)	Fascicolo	DETTAGLIO UMA
600 pascolo polifita (tipo alpeggi) con roccia affiorante tara 20%	063 PASCOLO POLIFITA (TIPO ALPEGGI) CON ROCCIA AFFIORANTE TARA 20%	Fascicolo	DETTAGLIO UMA
780 ELEMENTI CARATTERISTICI DEL PAESAGGIO	785	Fascicolo	DETTAGLIO UMA
840 Uso non agricolo - Tare ed incolti (aree occupate capezzaghe, cave, terre sterili, ecc.)	862	Fascicolo	DETTAGLIO UMA

Dettaglio colture

Descrizione macrocoltura: 780 | ELEMENTI CARATTERISTICI DEL PAESAGGIO Fonte: Fascicolo
Descrizione coltura: 785 Superficie (m²): 432

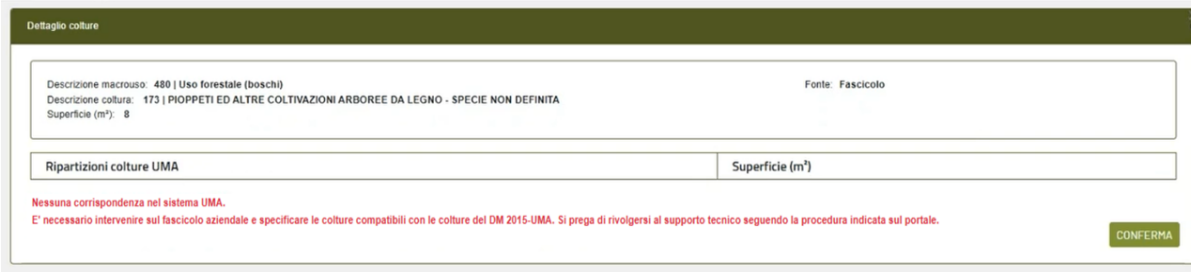
Ripartizioni colture UMA Superficie (m²)

Nessuna corrispondenza nel sistema UMA.

CONFERMA

Figura 23 – Superfici in conduzione: Caso 3

Caso 4: Nel caso in cui non sia possibile risalire a una corrispondenza nel sistema UMA, è necessario rivolgersi al supporto tecnico e specificare le colture compatibili con le colture del DM 23015-UMA. In questo caso, il pulsante «**Dettaglio UMA**» si presenta di colore rosso con icona “!”.



Dettaglio colture

Descrizione macrocoltura: 480 | Uso forestale (boschi) Fonte: Fascicolo
Descrizione coltura: 173 | PIOPPETI ED ALTRE COLTIVAZIONI ARBOREE DA LEGNO - SPECIE NON DEFINITA
Superficie (m²): 8

Ripartizioni colture UMA Superficie (m²)

Nessuna corrispondenza nel sistema UMA.
E' necessario intervenire sul fascicolo aziendale e specificare le colture compatibili con le colture del DM 23015-UMA. Si prega di rivolgersi al supporto tecnico seguendo la procedura indicata sul portale.

CONFERMA















Figura 24 – Superfici in conduzione: Caso 4

Alla pressione del pulsante «**Avanti**», se sono presenti errori o se non sono stati compilati i dati obbligatori, compare una finestra di dialogo con il messaggio: «**Compilare le ripartizioni colturali UMA**» e il pulsante «**Chiudi**».

Viceversa, se non vi sono errori e se tutti i dati obbligatori sono stati inseriti, alla pressione del pulsante «**Avanti**», il sistema consente di avanzare al passaggio successivo.

NOTE:

In questa fase di compilazione della domanda è necessario completare i dati delle colture di ogni particella riconducendole alle codifiche del DM 2015 dove non presente una corrispondenza univoca

Superfici in conduzione					Ripartizione colturale
Superfici: dati catastali e di conduzione					
Comune: CRISPIANO Sezione: Catastale: 32410 (m²) Titolo di possesso: AFFITTO	Foglio: 41 Condotta: 32266 (m²)	Particella: 00017 Irrigua: NO Dal: 20/04/2017	Sub: Servita da Consorzio di Bonifica: <input type="checkbox"/> Al: 19/04/2027		
Comune: CRISPIANO Sezione: Catastale: 8526 (m²) Titolo di possesso: AFFITTO	Foglio: 41 Condotta: 8744 (m²)	Particella: 00092 Irrigua: NO Dal: 20/04/2017	Sub: Servita da Consorzio di Bonifica: <input type="checkbox"/> Al: 19/04/2027		
Comune: CRISPIANO Sezione: Catastale: 445 (m²) Titolo di possesso: AFFITTO	Foglio: 41 Condotta: 504 (m²)	Particella: 00095 Irrigua: NO Dal: 20/04/2017	Sub: Servita da Consorzio di Bonifica: <input type="checkbox"/> Al: 19/04/2027		
Comune: CRISPIANO Sezione: Catastale: 24705 (m²) Titolo di possesso: AFFITTO	Foglio: 41 Condotta: 21415 (m²)	Particella: 00100 Irrigua: NO Dal: 20/04/2017	Sub: Servita da Consorzio di Bonifica: <input type="checkbox"/> Al: 19/04/2027		
Comune: CRISPIANO Sezione: Catastale: 27870 (m²) Titolo di possesso: AFFITTO	Foglio: 41 Condotta: 28378 (m²)	Particella: 00101 Irrigua: NO Dal: 11/11/2017	Sub: Servita da Consorzio di Bonifica: <input type="checkbox"/> Al: 19/04/2027		
Comune: CRISPIANO Sezione: Catastale: 2210 (m²) Titolo di possesso: AFFITTO	Foglio: 41 Condotta: 2144 (m²)	Particella: 00102 Irrigua: NO Dal: 20/04/2017	Sub: Servita da Consorzio di Bonifica: <input type="checkbox"/> Al: 19/04/2027		
Comune: CRISPIANO Sezione: Catastale: 10160 (m²) Titolo di possesso: AFFITTO	Foglio: 41 Condotta: 9848 (m²)	Particella: 00114 Irrigua: SI Dal: 20/04/2017	Sub: Servita da Consorzio di Bonifica: <input type="checkbox"/> Al: 19/04/2027		
Comune: CRISPIANO Sezione: Catastale: 1530 (m²) Titolo di possesso: AFFITTO	Foglio: 41 Condotta: 1659 (m²)	Particella: 00119 Irrigua: SI Dal: 20/04/2017	Sub: Servita da Consorzio di Bonifica: <input type="checkbox"/> Al: 19/04/2027		
Comune: CRISPIANO Sezione: Catastale: 64453 (m²) Titolo di possesso: AFFITTO	Foglio: 41 Condotta: 66527 (m²)	Particella: 00187 Irrigua: SI Dal: 11/11/2020	Sub: Servita da Consorzio di Bonifica: <input type="checkbox"/> Al: 19/04/2027		
Comune: MARTINA FRANCA Sezione: Catastale: 6387 (m²) Titolo di possesso: AFFITTO	Foglio: 83 Condotta: 6410 (m²)	Particella: 00001 Irrigua: NO Dal: 20/04/2017	Sub: Servita da Consorzio di Bonifica: <input type="checkbox"/> Al: 19/04/2027		
Comune: MARTINA FRANCA Sezione: Catastale: 14130 (m²) Titolo di possesso: AFFITTO	Foglio: 83 Condotta: 14083 (m²)	Particella: 00004 Irrigua: NO Dal: 20/04/2017	Sub: Servita da Consorzio di Bonifica: <input type="checkbox"/> Al: 19/04/2027		
Comune: MATERA Sezione: Catastale: 3703 (m²) Titolo di possesso: AFFITTO	Foglio: 6 Condotta: 8269 (m²)	Particella: 00024 Irrigua: NO Dal: 15/05/2024	Sub: Servita da Consorzio di Bonifica: <input type="checkbox"/> Al: 14/05/2039		
Comune: MATERA Sezione: Catastale: 2982 (m²) Titolo di possesso: AFFITTO	Foglio: 6 Condotta: 7011 (m²)	Particella: 00027 Irrigua: SI Dal: 15/05/2024	Sub: Servita da Consorzio di Bonifica: <input type="checkbox"/> Al: 14/05/2039		
Comune: MATERA Sezione: Catastale: 4652 (m²) Titolo di possesso: AFFITTO	Foglio: 6 Condotta: 7208 (m²)	Particella: 00028 Irrigua: NO Dal: 15/05/2024	Sub: Servita da Consorzio di Bonifica: <input type="checkbox"/> Al: 14/05/2039		

[Esci](#) [Salva in bozza](#) [Avanti](#)



Figura 27 – Superfici in conduzione: Avanti

10. Domanda ordinaria – Compilazione

La domanda si struttura su più quadri:

- Quadro della domanda
- Anagrafica Richiedente
- Rappresentante legale del richiedente
- Macchine agricole a motore
- Attrezzature agricole
- Riepilogo consumi, rimanenze e fabbisogni
- Allegati

In basso invece sono presenti le seguenti sezioni espandibili:

- Superfici in conduzione
- Riepilogo piano colturale
- Zootecnia
- Serre riscaldate
- Soggetti terzi affidamento lavorazioni anno precedente
- Fonti di approvvigionamento idrico

Domanda ordinaria - Compilazione

Numero UMA: [REDACTED] - Tipologia di azienda: **Azienda agricola** - Tipologia di attività: **Conto proprio**
CUAA: [REDACTED] - Ragione sociale: [REDACTED]
Id scheda fascicolo: [REDACTED] - Data aggiornamento fascicolo: **13/08/2024**

Quadro della domanda	Anagrafica Richiedente	Rappresentante legale del richiedente	Macchine agricole a motore	Attrezzature agricole
Riepilogo consumi, rimanenze e fabbisogni Allegati				
Numero domanda	Anno di riferimento	Numero UMA	Nuova iscrizione UMA	
[REDACTED]	2025	[REDACTED]	<input type="checkbox"/> SI <input checked="" type="checkbox"/> NO	
Tipologia Domanda	Tipologia di Azienda	Tipologia di Attività		
Domanda Ordinaria	Azienda agricola	Conto proprio		
CUAA Azienda Richiedente	Ragione Sociale Azienda Richiedente	Partita IVA Azienda Richiedente		
[REDACTED]	[REDACTED]	[REDACTED]		
Soggetto delegato alla compilazione	Indirizzo mail compilatore *	Numero di telefono compilatore *		
[REDACTED]	[REDACTED]	[REDACTED]		
Ente / Ufficio destinatario della domanda		Indirizzo mail Ente / Ufficio destinatario della domanda *		
[REDACTED]		[REDACTED]		

<input type="checkbox"/> Superfici in conduzione
<input type="checkbox"/> Riepilogo piano colturale
<input type="checkbox"/> Zootecnia
<input type="checkbox"/> Serre riscaldate
<input type="checkbox"/> Soggetti terzi affidamento lavorazioni anno precedente
<input type="checkbox"/> Fonti di approvvigionamento idrico

[Esci](#)
[Salva in bozza](#)
[Rivedi Superfici](#)
[Avanti](#)

Figura 28 – Struttura della Domanda ordinaria

E i pulsanti:

- Esci
- Salva in bozza
- Rivedi Superfici
- Avanti

Domanda ordinaria - Compilazione

Numero UMA: [REDACTED] - Tipologia di azienda: **Azienda agricola** - Tipologia di attività: **Conto proprio**
CUAA: [REDACTED] - Ragione sociale: [REDACTED]
Id scheda fascicolo: [REDACTED] - Data aggiornamento fascicolo: **13/08/2024**

Quadro della domanda	Anagrafica Richiedente	Rappresentante legale del richiedente	Macchine agricole a motore	Attrezzature agricole
Riepilogo consumi, rimanenze e fabbisogni Allegati				
Numero domanda	Anno di riferimento	Numero UMA	Nuova iscrizione UMA	
[REDACTED]	2025	[REDACTED]	<input type="checkbox"/> SI <input checked="" type="checkbox"/> NO	
Tipologia Domanda	Tipologia di Azienda	Tipologia di Attività		
Domanda Ordinaria	Azienda agricola	Conto proprio		
CUAA Azienda Richiedente	Ragione Sociale Azienda Richiedente	Partita IVA Azienda Richiedente		
[REDACTED]	[REDACTED]	[REDACTED]		
Soggetto delegato alla compilazione	Indirizzo mail compilatore *	Numero di telefono compilatore *		
[REDACTED]	[REDACTED]	[REDACTED]		
Ente / Ufficio destinatario della domanda		Indirizzo mail Ente / Ufficio destinatario della domanda *		
[REDACTED]		[REDACTED]		

<input type="checkbox"/> Superfici in conduzione
<input type="checkbox"/> Riepilogo piano colturale
<input type="checkbox"/> Zootecnia
<input type="checkbox"/> Serre riscaldate
<input type="checkbox"/> Soggetti terzi affidamento lavorazioni anno precedente
<input type="checkbox"/> Fonti di approvvigionamento idrico

Esci	Salva in bozza	Rivedi Superfici	Avanti
------	----------------	------------------	--------

Figura 29 – Pulsanti abilitati

10.1. Quadro – Quadro della domanda

Il quadro di atterraggio è **Quadro della domanda**. Contiene informazioni generali relative alla domanda che si intende presentare. Alcuni campi sono precompilati, altri devono essere obbligatoriamente completati dall'utente. Affinché la domanda sia valida è necessario compilare tutti i campi obbligatori.

Domanda ordinaria - Compilazione

Numero UMA: [redacted] - Tipologia di azienda: **Azienda agricola** - Tipologia di attività: **Conto proprio**
CUAA: [redacted] - Ragione sociale: [redacted]
Id scheda fascicolo: [redacted] - Data aggiornamento fascicolo: **13/08/2024**

Quadro della domanda	Anagrafica Richiedente	Rappresentante legale del richiedente	Macchine agricole a motore	Attrezzature agricole
Riepilogo consumi, rimanenze e fabbisogni Allegati				
Numero domanda [redacted]	Anno di riferimento 2025	Numero UMA [redacted]	Nuova iscrizione UMA <input type="checkbox"/> SI <input checked="" type="checkbox"/> NO	
Tipologia Domanda Domanda Ordinaria	Tipologia di Azienda Azienda agricola	Tipologia di Attività Conto proprio		
CUAA Azienda Richiedente [redacted]	Ragione Sociale Azienda Richiedente [redacted]	Partita IVA Azienda Richiedente [redacted]		
Soggetto delegato alla compilazione [redacted]	Indirizzo mail compilatore *	Numero di telefono compilatore *		
Ente / Ufficio destinatario della domanda [redacted]		Indirizzo mail Ente / Ufficio destinatario della domanda *		

<input checked="" type="checkbox"/> Superfici in conduzione
<input checked="" type="checkbox"/> Riepilogo piano culturale
<input checked="" type="checkbox"/> Zootecnia
<input checked="" type="checkbox"/> Serre riscaldate
<input checked="" type="checkbox"/> Soggetti terzi affidamento lavorazioni anno precedente
<input checked="" type="checkbox"/> Fonti di approvvigionamento idrico

Escl Salva in bozza Rivedi Superfici Avanti

Figura 30 – Quadro della domanda

10.2. Quadro – Anagrafica Richiedente

Il secondo quadro è **Anagrafica Richiedente**. Mostra i dati anagrafici del richiedente, recuperati direttamente da fascicolo. Questi dati non possono essere modificati.

Domanda ordinaria - Compilazione

Numero UMA: [redacted] - Tipologia di azienda: **Azienda agricola** - Tipologia di attività: **Conto proprio**
CUAA: [redacted] - Ragione sociale: [redacted]
Id scheda fascicolo: [redacted] - Data aggiornamento fascicolo: 13/08/2024




Quadro della domanda	Anagrafica Richiedente	Rappresentante legale del richiedente	Macchine agricole a motore	Attrezzature agricole	Riepilogo consumi, rimanenze e fabbisogni	Allegati
<p>CUAA: [redacted] Ragione Sociale: [redacted] Partita IVA: [redacted] PEC: [redacted]</p> <p>Codice ATECO [redacted] Descrizione ATECO [redacted] Telefono [redacted] Email: [redacted]</p> <p>Descrizione natura giuridica SOCIETA' SEMPLICI IRREGOLARI O DI FATTO</p> <p>Comune e provincia sede legale [redacted] CAP: [redacted]</p> <p>Indirizzo e numero civico sede legale: [redacted]</p> <p>Iscrizione CCIAA </p> <p>Provincia iscrizione [redacted] Data iscrizione REA: [redacted]  Numero REA: [redacted] Data atto di costituzione: [redacted] </p>						
<p><input type="checkbox"/> Superfici in conduzione</p> <p><input type="checkbox"/> Riepilogo piano colturale</p> <p><input type="checkbox"/> Zootecnica</p> <p><input type="checkbox"/> Serre riscaldate</p> <p><input type="checkbox"/> Soggetti terzi affidamento lavorazioni anno precedente</p> <p><input type="checkbox"/> Fonti di approvvigionamento idrico</p>						
<p>Esci Salva in bozza Rivedi Superfici Avanti</p>						

Figura 31 – Anagrafica Richiedente

10.3. Quadro – Rappresentante legale del richiedente

Questo quadro presenta le informazioni relative al **rappresentante legale del richiedente**. Qui è possibile inserire le seguenti informazioni:

- E-mail
- Telefono
- Cellulare

Domanda ordinaria - Compilazione

Numero UMA: [redacted] - Tipologia di azienda: **Azienda agricola** - Tipologia di attività: **Conto proprio**
CUAA: [redacted] - Regione sociale: [redacted]
Id scheda fascicolo: [redacted] - Data aggiornamento fascicolo: **13/08/2024**

Quadro della domanda	Anagrafica Richiedente	Rappresentante legale del richiedente	Macchine agricole a motore	Attrezzature agricole	Riepilogo consumi, rimanenze e fabbisogni	Allegati								
<p>Codice Fiscale: [redacted] Cognome: [redacted] Nome: [redacted] Ruolo: RAPPRESENTANTE LEGALE</p> <p>Comune e provincia di nascita: [redacted] Data di nascita: [redacted] Genere: [redacted]</p> <p>Indirizzo e civico: [redacted] Comune e provincia di residenza: [redacted] CAP: [redacted]</p> <p>Email: [redacted] Telefono: [redacted] Cellulare: [redacted]</p> <p>Elenco delle persone in azienda con profilo di rappresentante</p> <table border="1"> <thead> <tr> <th>Codice fiscale</th> <th>Cognome</th> <th>Nome</th> <th>Ruolo</th> </tr> </thead> <tbody> <tr> <td>[redacted]</td> <td>[redacted]</td> <td>[redacted]</td> <td>RAPPRESENTANTE LEGALE</td> </tr> </tbody> </table>							Codice fiscale	Cognome	Nome	Ruolo	[redacted]	[redacted]	[redacted]	RAPPRESENTANTE LEGALE
Codice fiscale	Cognome	Nome	Ruolo											
[redacted]	[redacted]	[redacted]	RAPPRESENTANTE LEGALE											
<p><input type="checkbox"/> Superfici in conduzione</p> <p><input type="checkbox"/> Riepilogo piano colturale</p> <p><input type="checkbox"/> Zootecnia</p> <p><input type="checkbox"/> Serre riscaldate</p> <p><input type="checkbox"/> Soggetti terzi affidamento lavorazioni anno precedente</p> <p><input type="checkbox"/> Fonti di approvvigionamento idrico</p>														
<p>Esci Salva in bozza Rivedi Superfici Avanti</p>														












Figura 32 – Rappresentante legale del richiedente

10.4. Quadro – Macchine agricole a motore

Il quadro **Macchine agricole a motore** presenta le informazioni relative al parco macchine a disposizione dell'azienda. Qui è possibile visualizzare la lista dei macchinari posseduti dall'azienda e aggiungerne di nuovi. È possibile eliminare e modificare solo i nuovi macchinari aggiunti. Infatti, tutti i macchinari che vengono recuperati dal fascicolo aziendale non possono essere eliminati e ne è consentita solo la visualizzazione.

Domanda ordinaria - Compilazione

Numero UMA: [redacted] - Tipologia di azienda: **Azienda agricola** - Tipologia di attività: **Conto proprio**
CUAA: [redacted] - Ragione sociale: [redacted]
Id scheda fascicolo: [redacted] - Data aggiornamento fascicolo: **13/08/2024**


Quadro della domanda	Anagrafica Richiedente	Rappresentante legale del richiedente	Macchine agricole a motore	Attrezzature agricole	Riepilogo consumi, rimanenze e fabbisogni	Allegati
Le macchine possedute dall'azienda non presenti nell'elenco e che non possono essere aggiunte in questa pagina per assenza della corrispondente tipologia, devono essere inserite sul fascicolo aziendale prima di compilare la domanda.						
Macchine						
Tipo Macchina: MOTOPOMPA IRRIGAZIONE O IRRORAZIONE Forma di possesso: Utilizzatore Numero targa: [redacted] Fonte: Fascicolo			Matricola telaio/motore: [redacted] Tipo targa: NON TARGATA Data di carico: 01/01/2018	Marca: [redacted] Carburante: Gasolio Data di scarico: 31/12/9999		
Tipo Macchina: TRATTITRICE Forma di possesso: Utilizzatore Numero targa: [redacted] Fonte: Fascicolo			Matricola telaio/motore: [redacted] Tipo targa: Stradale Data di carico: 01/01/2018	Marca: [redacted] Carburante: Gasolio Data di scarico: 31/12/9999		
Tipo Macchina: IRRORATORE SEMOVENTE Forma di possesso: Utilizzatore Numero targa: [redacted] Fonte: Fascicolo			Matricola telaio/motore: [redacted] Tipo targa: NON TARGATA Data di carico: 01/01/2018	Marca: [redacted] Carburante: Gasolio Data di scarico: 31/12/9999		
Tipo Macchina: TRATTITRICE Forma di possesso: Utilizzatore Numero targa: [redacted] Fonte: Fascicolo			Matricola telaio/motore: [redacted] Tipo targa: Stradale Data di carico: 01/01/2018	Marca: [redacted] Carburante: Gasolio Data di scarico: 31/12/9999		
Tipo Macchina: Scopatrice a Motore Forma di possesso: Proprietario Numero targa: [redacted] Fonte: Archivio			Matricola telaio/motore: [redacted] Tipo targa: NON TARGATA Data di carico: 01/01/2000	Marca: [redacted] Carburante: Benzina Data di scarico:		
<div>Nuova Macchina </div>						

 Superfici in conduzione
 Riepilogo piano culturale
 Zootecnia
 Serre riscaldate
 Soggetti terzi affidamento lavorazioni anno precedente
 Fonti di approvvigionamento idrico

[Esci](#)
[Salva in bozza](#)
[Rivedi Superfici](#)
[Avanti](#)

Figura 33 – Macchine agricole a motore

Per aggiungere una nuova macchina cliccare sull'apposito pulsante:

Nuova Macchina 

Domanda ordinaria - Compilazione

Numero UMA: [redacted] - Tipologia di azienda: Azienda agricola - Tipologia di attività: Conto proprio
CUAA: [redacted] - Ragione sociale: [redacted]
Id scheda fascicolo: [redacted] - Data aggiornamento fascicolo: 13/08/2024

Quadro della domanda	Anagrafica Richiedente	Rappresentante legale del richiedente	Macchine agricole a motore	Attrezzature agricole	Riepilogo consumi, rimanenze e fabbisogni	Allegati																																										
Le macchine possedute dall'azienda non presenti nell'elenco e che non possono essere aggiunte in questa pagina per assenza della corrispondente tipologia, devono essere inserite sul fascicolo aziendale prima di compilare la domanda.																																																
<table border="1"> <thead> <tr> <th colspan="7">Macchine</th> </tr> </thead> <tbody> <tr> <td>Tipo Macchina: MOTOPOMPA IRRIGAZIONE O IRRORAZIONE</td> <td>Forma di possesso: Utilizzatore</td> <td>Matricola telaio/motore: [redacted]</td> <td>Marca: [redacted]</td> <td>Carburante: Gasolio</td> <td>Data di carico: 01/01/2018</td> <td>Data di scarico: 31/12/9999</td> </tr> <tr> <td>Tipo Macchina: TRATTRICE</td> <td>Forma di possesso: Utilizzatore</td> <td>Matricola telaio/motore: [redacted]</td> <td>Marca: [redacted]</td> <td>Carburante: Gasolio</td> <td>Data di carico: 01/01/2018</td> <td>Data di scarico: 31/12/9999</td> </tr> <tr> <td>Tipo Macchina: IRRIGATORE SEMOVENTE</td> <td>Forma di possesso: Utilizzatore</td> <td>Matricola telaio/motore: [redacted]</td> <td>Marca: [redacted]</td> <td>Carburante: Gasolio</td> <td>Data di carico: 01/01/2018</td> <td>Data di scarico: 31/12/9999</td> </tr> <tr> <td>Tipo Macchina: TRATTRICE</td> <td>Forma di possesso: Utilizzatore</td> <td>Matricola telaio/motore: [redacted]</td> <td>Marca: [redacted]</td> <td>Carburante: Gasolio</td> <td>Data di carico: 01/01/2018</td> <td>Data di scarico: 31/12/9999</td> </tr> <tr> <td>Tipo Macchina: Segatrice a Motore</td> <td>Forma di possesso: Proprietario</td> <td>Matricola telaio/motore: [redacted]</td> <td>Marca: [redacted]</td> <td>Carburante: Benzina</td> <td>Data di carico: 01/01/2000</td> <td>Data di scarico:</td> </tr> </tbody> </table>							Macchine							Tipo Macchina: MOTOPOMPA IRRIGAZIONE O IRRORAZIONE	Forma di possesso: Utilizzatore	Matricola telaio/motore: [redacted]	Marca: [redacted]	Carburante: Gasolio	Data di carico: 01/01/2018	Data di scarico: 31/12/9999	Tipo Macchina: TRATTRICE	Forma di possesso: Utilizzatore	Matricola telaio/motore: [redacted]	Marca: [redacted]	Carburante: Gasolio	Data di carico: 01/01/2018	Data di scarico: 31/12/9999	Tipo Macchina: IRRIGATORE SEMOVENTE	Forma di possesso: Utilizzatore	Matricola telaio/motore: [redacted]	Marca: [redacted]	Carburante: Gasolio	Data di carico: 01/01/2018	Data di scarico: 31/12/9999	Tipo Macchina: TRATTRICE	Forma di possesso: Utilizzatore	Matricola telaio/motore: [redacted]	Marca: [redacted]	Carburante: Gasolio	Data di carico: 01/01/2018	Data di scarico: 31/12/9999	Tipo Macchina: Segatrice a Motore	Forma di possesso: Proprietario	Matricola telaio/motore: [redacted]	Marca: [redacted]	Carburante: Benzina	Data di carico: 01/01/2000	Data di scarico:
Macchine																																																
Tipo Macchina: MOTOPOMPA IRRIGAZIONE O IRRORAZIONE	Forma di possesso: Utilizzatore	Matricola telaio/motore: [redacted]	Marca: [redacted]	Carburante: Gasolio	Data di carico: 01/01/2018	Data di scarico: 31/12/9999																																										
Tipo Macchina: TRATTRICE	Forma di possesso: Utilizzatore	Matricola telaio/motore: [redacted]	Marca: [redacted]	Carburante: Gasolio	Data di carico: 01/01/2018	Data di scarico: 31/12/9999																																										
Tipo Macchina: IRRIGATORE SEMOVENTE	Forma di possesso: Utilizzatore	Matricola telaio/motore: [redacted]	Marca: [redacted]	Carburante: Gasolio	Data di carico: 01/01/2018	Data di scarico: 31/12/9999																																										
Tipo Macchina: TRATTRICE	Forma di possesso: Utilizzatore	Matricola telaio/motore: [redacted]	Marca: [redacted]	Carburante: Gasolio	Data di carico: 01/01/2018	Data di scarico: 31/12/9999																																										
Tipo Macchina: Segatrice a Motore	Forma di possesso: Proprietario	Matricola telaio/motore: [redacted]	Marca: [redacted]	Carburante: Benzina	Data di carico: 01/01/2000	Data di scarico:																																										
<div>Nuova Macchina</div>																																																
<div> <input type="checkbox"/> Superfici in conduzione </div>																																																
<div> <input type="checkbox"/> Riepilogo piano culturale </div>																																																
<div> <input type="checkbox"/> Zootecnia </div>																																																
<div> <input type="checkbox"/> Serre riscaldate </div>																																																
<div> <input type="checkbox"/> Soggetti terzi affidamento lavorazioni anno precedente </div>																																																
<div> <input type="checkbox"/> Fonti di approvvigionamento idrico </div>																																																
<div> Esci Salva in bozza Rivedi Superfici Avanti </div>																																																

Figura 34 – Macchine agricole a motore: Nuova Macchina

Alla pressione del pulsante si apre una sezione nella quale è possibile aggiungere tutte le informazioni necessarie e allegare uno o più documenti:

Dettaglio Macchina

Fonte: Nuova

Descrizione Tipo Macchina *	Descrizione tipo Targa *	Targa
<input type="text"/>	<input type="text"/>	<input type="text"/>
Descrizione Marca *	Matricola (Telaio o motore) *	Carburante *
<input type="text"/>	<input type="text"/>	<input type="text"/>
Forma di possesso *	Data iscrizione o carico *	Data termine utilizzo o sc...
<input type="text"/>	<input type="text"/>	<input type="text"/>

Documenti macchina *

Allegato	Tipo Allegato	Descrizione Allegato	Hash
<div>+ Aggiungi Altro</div>			

Aggiungi Macchina +

Annulla ✕

Figura 35 – Macchine agricole a motore: Dettaglio Macchina

Dopo aver correttamente compilato tutti i campi richiesti è possibile cliccare su «**Aggiungi Macchina**».

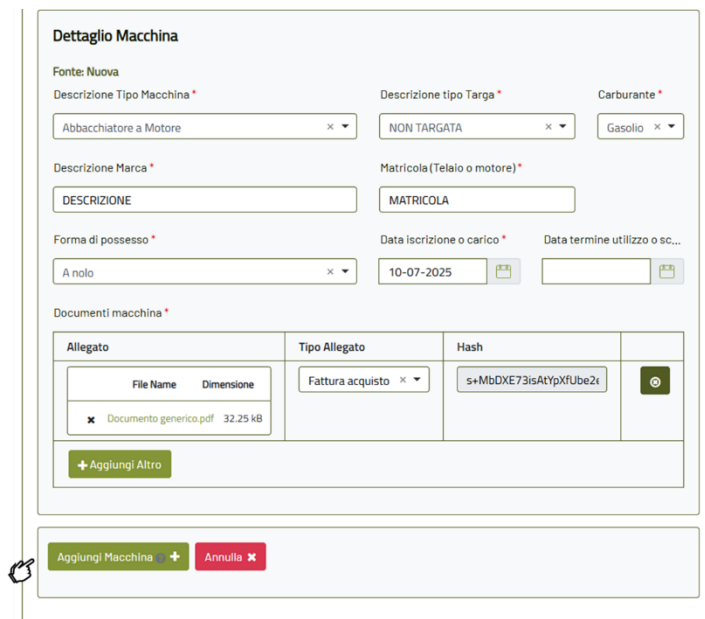


Figura 36 – Macchine agricole a motore: Aggiungi Macchina

La macchina appena aggiunta è inserita nella lista generale. Cliccando sul bottone «**Elimina**» la macchina viene cancellata dalla lista.




Figura 37 – Macchine agricole a motore: Elimina / Modifica

Cliccando sul bottone «**Modifica**» viene mostrata la sezione «**Dettaglio Macchina**». Se i dati di dettaglio della macchina derivano dalla precedente domanda UMA è possibile indicare esclusivamente la data di scarico. Invece, se si tratta di una nuova macchina è possibile modificare tutti i dati inseriti e salvarli tramite il bottone «**Aggiorna Macchina**», oppure chiudere il dettaglio senza salvare le modifiche apportate con il pulsante «**Chiudi Dettaglio**».

Dettaglio Macchina

Fonte: Nuova

Descrizione Tipo Macchina *
Abbacchiatore a Motore x

Descrizione tipo Targa *
NON TARGATA x

Carburante *
Gasolio x

Descrizione Marca *
DESCRIZIONE


Matricola (Telaio o motore) *
MATRICOLA

Forma di possesso *
A nolo x

Data iscrizione o carico *
10-07-2025

Data termine utilizzo o sc...

Documenti macchina *

Allegato	Tipo Allegato	Hash	
<div>File Name</div> <div>Dimensione</div> <div> x Documento generico.pdf 32.25 kB </div>	Fattura acquisto x	s+MbDXE73isAtYpXfUbe2€	

+ Aggiungi Altro

Aggiorna Macchina ↻

Chiudi Dettaglio ✕

Figura 38 – Macchine agricole a motore: Aggiorna Macchina / Chiudi Dettaglio

10.5. Quadro – Attrezzature agricole

Il quadro **Attrezzature agricole** presenta le informazioni relative alle attrezzature agricole a disposizione dell'azienda. Qui è possibile visualizzare la lista delle attrezzature possedute dall'azienda e aggiungerne di nuove. È possibile eliminare e modificare solo le nuove attrezzature aggiunte. Infatti, tutti gli attrezzi che vengono recuperati dal fascicolo aziendale non possono essere eliminati e ne è consentita solo la visualizzazione.















Domanda ordinaria - Compilazione


Numero UMA: [redacted] - Tipologia di azienda: **Azienda agricola** - Tipologia di attività: **Conto proprio**
CUAA: [redacted] - Ragione sociale: [redacted]
Id scheda fascicolo: [redacted] - Data aggiornamento fascicolo: **13/08/2024**

Quadro della domanda Anagrafica Richiedente Rappresentante legale del richiedente Macchine agricole a motore **Attrezzature agricole**

Riepilogo consumi, rimanenze e fabbisogni Allegati

Gli attrezzi posseduti dall'azienda non presenti nell'elenco e che non possono essere aggiunti in questa pagina per assenza della corrispondente tipologia, devono essere inseriti sul fascicolo aziendale prima di compilare la domanda.

Attrezzature					
Tipo Attrezzo: PIATTAFORMA SEMOVENTE RACCOLGIFRUTTA E POTATURA	Modello: [redacted]	Matricola telaio: [redacted]	Marca: [redacted]		
Forma di possesso: Utilizzatore	Data di carico: 01/01/2018	Data di scarico: 31/12/9999			
Fonte: Fascicolo					
Tipo Attrezzo: ATOMIZZATORE - NEBULIZZATORE	Modello: [redacted]	Matricola telaio: [redacted]	Marca: [redacted]		
Forma di possesso: Utilizzatore	Data di carico: 01/01/2018	Data di scarico: 31/12/9999			
Fonte: Fascicolo					
Tipo Attrezzo: CARRO BOTTE DI PESO COMPL. SUR. A 15 Q.U.	Modello: [redacted]	Matricola telaio: [redacted]	Marca: [redacted]		
Forma di possesso: Utilizzatore	Data di carico: 01/01/2018	Data di scarico: 31/12/9999			
Fonte: Fascicolo					
Tipo Attrezzo: Falciatrice	Modello: [redacted]	Matricola telaio: [redacted]	Marca: [redacted]		
Forma di possesso: Proprietario	Data di carico: 01/07/1997	Data di scarico: 31/12/9999			
Fonte: Archivio					
Tipo Attrezzo: Ranghinatore	Modello: [redacted]	Matricola telaio: [redacted]	Marca: [redacted]		
Forma di possesso: Proprietario	Data di carico: 23/12/1899	Data di scarico: 31/12/9999			
Fonte: Archivio					
Tipo Attrezzo: Erpice	Modello: [redacted]	Matricola telaio: [redacted]	Marca: [redacted]		
Forma di possesso: Proprietario	Data di carico: 23/12/1899	Data di scarico: 31/12/9999			
Fonte: Archivio					
Tipo Attrezzo: Attrezzature per la distribuzione di foraggio	Modello: [redacted]	Matricola telaio: [redacted]	Marca: [redacted]		
Forma di possesso: Proprietario	Data di carico: 23/12/1899	Data di scarico: 31/12/9999			
Fonte: Archivio					
Tipo Attrezzo: Attrezzature per l'asportazione delle deiezioni	Modello: [redacted]	Matricola telaio: [redacted]	Marca: [redacted]		
Forma di possesso: Proprietario	Data di carico: 01/07/1997	Data di scarico: 31/12/9999			
Fonte: Archivio					
Tipo Attrezzo: Spandiconcime	Modello: [redacted]	Matricola telaio: [redacted]	Marca: [redacted]		
Forma di possesso: Proprietario	Data di carico: 01/07/1997	Data di scarico: 31/12/9999			
Fonte: Archivio					
Tipo Attrezzo: Rullo	Modello: [redacted]	Matricola telaio: [redacted]	Marca: [redacted]		
Forma di possesso: Proprietario	Data di carico: 01/07/1997	Data di scarico: 31/12/9999			
Fonte: Archivio					

Nuovo Attrezzo 

☐ Superfici in conduzione

☐ Riepilogo piano culturale

☐ Zootecnia

☐ Serre riscaldate


☐ Soggetti terzi affidamento lavorazioni anno precedente

☐ Fonti di approvvigionamento idrico

Escl **Salva in bozza** **Rivedi Superfici** **Avanti**

Figura 39 – Attrezzature agricole

Per aggiungere un nuovo attrezzo cliccare sull'apposito pulsante:

Nuovo Attrezzo 

Domanda ordinaria - Compilazione

Numero UMA: [REDACTED] - Tipologia di azienda: **Azienda agricola** - Tipologia di attività: **Conto proprio**
CUAA: [REDACTED] - Regione sociale: [REDACTED]
Id scheda fascicolo: [REDACTED] - Data aggiornamento fascicolo: 13/08/2024

Quadro della domanda Anagrafica Richiedente Rappresentante legale del richiedente Macchine agricole a motore **Attrezzature agricole**

Riepilogo consumi, rimanenze e fabbisogni Allegati

Gli attrezzi posseduti dall'azienda non presenti nell'elenco e che non possono essere aggiunti in questa pagina per assenza della corrispondente tipologia, devono essere inseriti sul fascicolo aziendale prima di compilare la domanda.

Attrezzature						
Tipo Attrezzo: PIATTAFORMA SEMOVENTE RACCOGLIFRUTTA E POTATURA	Modello: [REDACTED]	Matricola telaio: [REDACTED]	Marca: [REDACTED]			
Forma di possesso: Utilizzatore	Data di carico: 01/01/2018		Data di scarico: 31/12/9999			
Fonte: Fascicolo						
Tipo Attrezzo: ATOMIZZATORE - NEBULIZZATORE	Modello: [REDACTED]	Matricola telaio: [REDACTED]	Marca: [REDACTED]			
Forma di possesso: Utilizzatore	Data di carico: 01/01/2018		Data di scarico: 31/12/9999			
Fonte: Fascicolo						
Tipo Attrezzo: CARRO BOTTE DI PESO COMPL. SUR A 15 Q.U.	Modello: [REDACTED]	Matricola telaio: [REDACTED]	Marca: [REDACTED]			
Forma di possesso: Utilizzatore	Data di carico: 01/01/2018		Data di scarico: 31/12/9999			
Fonte: Fascicolo						
Tipo Attrezzo: Falcibrice	Modello: [REDACTED]	Matricola telaio: [REDACTED]	Marca: [REDACTED]			
Forma di possesso: Proprietario	Data di carico: 01/07/1997		Data di scarico: 31/12/9999			
Fonte: Archivio						
Tipo Attrezzo: Ranghinatore	Modello: [REDACTED]	Matricola telaio: [REDACTED]	Marca: [REDACTED]			
Forma di possesso: Proprietario	Data di carico: 23/12/1899		Data di scarico: 31/12/9999			
Fonte: Archivio						
Tipo Attrezzo: Ergice	Modello: [REDACTED]	Matricola telaio: [REDACTED]	Marca: [REDACTED]			
Forma di possesso: Proprietario	Data di carico: 23/12/1899		Data di scarico: 31/12/9999			
Fonte: Archivio						
Tipo Attrezzo: Attrezzature per la distribuzione di foraggio	Modello: [REDACTED]	Matricola telaio: [REDACTED]	Marca: [REDACTED]			
Forma di possesso: Proprietario	Data di carico: 23/12/1899		Data di scarico: 31/12/9999			
Fonte: Archivio						
Tipo Attrezzo: Attrezzature per l'asportazione delle deiezioni	Modello: [REDACTED]	Matricola telaio: [REDACTED]	Marca: [REDACTED]			
Forma di possesso: Proprietario	Data di carico: 01/07/1997		Data di scarico: 31/12/9999			
Fonte: Archivio						
Tipo Attrezzo: Spandiconcime	Modello: [REDACTED]	Matricola telaio: [REDACTED]	Marca: [REDACTED]			
Forma di possesso: Proprietario	Data di carico: 01/07/1997		Data di scarico: 31/12/9999			
Fonte: Archivio						
Tipo Attrezzo: Rullo	Modello: [REDACTED]	Matricola telaio: [REDACTED]	Marca: [REDACTED]			
Forma di possesso: Proprietario	Data di carico: 01/07/1997		Data di scarico: 31/12/9999			
Fonte: Archivio						

Nuovo Attrezzo

☐ Superfici in conduzione

☐ Riepilogo piano culturale

☐ Zootecnica

☐ Serre riscaldate

☐ Soggetti terzi affidamento lavorazioni anno precedente

☐ Fonti di approvvigionamento idrico

[Esci](#)

[Salva in bozza](#)

[Rivedi Superfici](#)

[Avanti](#)

Figura 40 – Attrezzature agricole: Nuovo attrezzo

Alla pressione del pulsante si apre una sezione nella quale è possibile aggiungere tutte le informazioni necessarie e allegare uno o più documenti:

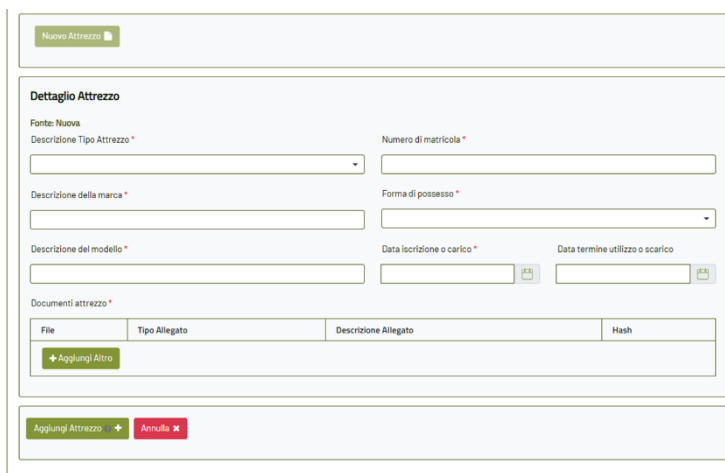


Figura 41 – Attrezzature agricole: Dettaglio Attrezzo

Dopo aver correttamente compilato tutti i campi richiesti è possibile cliccare su «**Aggiungi Attrezzo**».

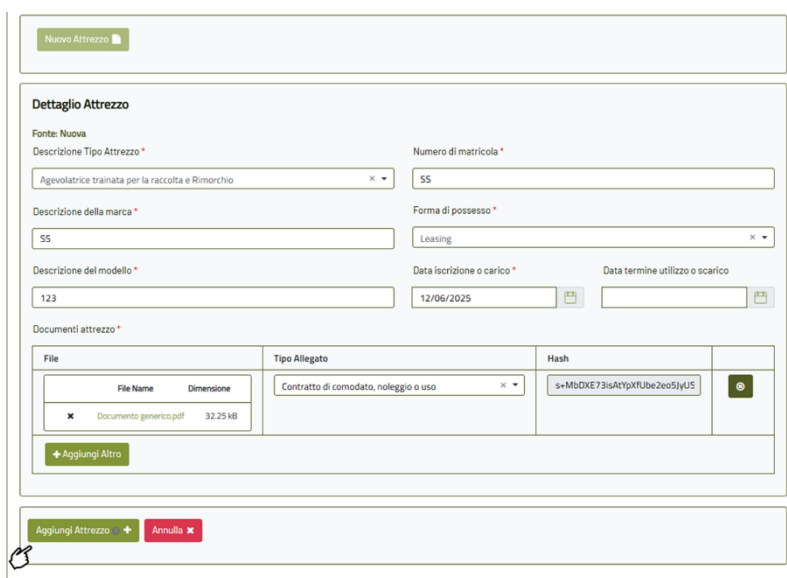


Figura 42 – Attrezzature agricole: Aggiungi Attrezzo

L'attrezzo appena aggiunto è inserito nella lista generale. Cliccando sul bottone «**Elimina**»



l'attrezzo viene cancellato dalla lista. Cliccando sul bottone «**Modifica**» viene mostrata la sezione «**Dettaglio Attrezzo**».





Tipo Attrezzo: Agevolatrice trainata per la raccolta e Rimorchio Modello: 123 Forma di possesso: Leasing Fonte: Nuova	Matricola telaio: SS Data di carico: 12/06/2025	Marca: SS Data di scarico:	 
--	--	-------------------------------	--

[Nuovo Attrezzo](#)

Figura 43 – Attrezzature agricole: Elimina / Modifica

Se i dati di dettaglio attrezzo derivano dalla precedente domanda UMA è possibile indicare esclusivamente la data di scarico. Invece, se si tratta di un nuovo attrezzo è possibile modificare tutti i dati inseriti e salvarli tramite il bottone «**Aggiorna Attrezzo**», oppure chiudere il dettaglio senza salvare le modifiche apportate con il pulsante «**Chiudi Dettaglio**».

Tipo Attrezzo: Agevolatrice trainata per la raccolta e Rimorchio Modello: 123 Forma di possesso: Leasing Fonte: Nuova	Matricola telaio: SS Data di carico: 12/06/2025	Marca: SS Data di scarico:	 
--	--	-------------------------------	--

Dettaglio Attrezzo

Fonte: Nuova

Descrizione Tipo Attrezzo *

Numero di matricola *

Descrizione della marca *





Forma di possesso *

Descrizione del modello *

Data iscrizione o carico *

Data termine utilizzo o scarico

Documenti attrezzo *

File	Tipo Allegato	Hash					
<table border="1"> <thead> <tr> <th>File Name</th> <th>Dimensione</th> </tr> </thead> <tbody> <tr> <td> Documento generico.pdf</td> <td>32.25 kB</td> </tr> </tbody> </table>	File Name	Dimensione	 Documento generico.pdf	32.25 kB	<input type="text" value="Contratto di comodato, noleggio o uso"/>	<input type="text" value="s+MbDXE73isAtYpXfUbe2eo5JyUS"/>	
File Name	Dimensione						
 Documento generico.pdf	32.25 kB						

[+ Aggiungi Altro](#)



[Aggiorna Attrezzo](#)  [Chiudi Dettaglio](#) 

Figura 44 – Attrezzi agricoli: Aggiorna Attrezzo / Chiudi Dettaglio

10.6. Sezione espandibile – Superfici in conduzione


Espandere la sezione **Superfici in conduzione** premendo sul pulsante: 







Domanda ordinaria - Compilazione

Numero UMA: [redacted] - Tipologia di azienda: Azienda agricola - Tipologia di attività: Conto proprio
CUAA: [redacted] - Ragione sociale: [redacted]
Id scheda fascicolo: [redacted] - Data aggiornamento fascicolo: 13/06/2024

Quadro della domanda Anagrafica Richiedente Rappresentante legale del richiedente Macchine agricole a motore Attrezzature agricole
Riepilogo consumi, rimanenze e fabbisogni Allegati

Numero domanda	Anno di riferimento	Numero UMA	Nuova iscrizione UMA
[redacted]	2025	[redacted]	<input type="checkbox"/> SI <input checked="" type="checkbox"/> NO
Tipologia Domanda	Tipologia di Azienda	Tipologia di Attività	
Domanda Ordinaria	Azienda agricola	Conto proprio	
CUAA Azienda Richiedente	Ragione Sociale Azienda Richiedente	Partita IVA Azienda Richiedente	
[redacted]	[redacted]	[redacted]	
Soggetto delegato alla compilazione	Indirizzo mail compilatore *	Numero di telefono compilatore *	
[redacted]	[redacted]	[redacted]	
Ente / Ufficio destinatario della domanda	Indirizzo mail Ente / Ufficio destinatario della domanda *		
[redacted]	[redacted]		



-  Superfici in conduzione
-  Riepilogo piano culturale
-  Zootecnia
-  Serre riscaldate
-  Soggetti terzi affidamento lavorazioni anno precedente
-  Fonti di approvvigionamento idrico

[Envi](#) [Salva in bozza](#) [Rivedi Superfici](#) [Avanti](#)

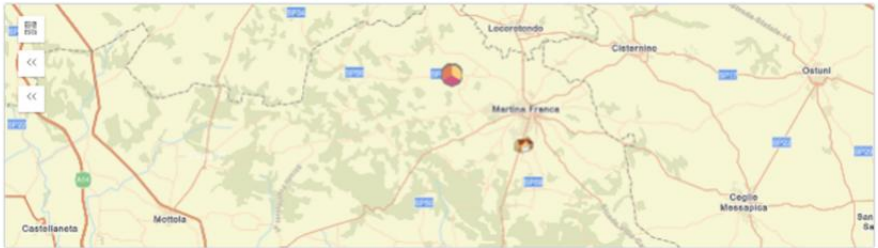
Figura 45 – Superfici in conduzione

In questa sezione è possibile visualizzare le colture su mappa premendo il pulsante:

 Visualizza
colture in mappa

Superfici in conduzione

Superfici in conduzione



Visualizza colture in mappa




Superfici: dati catastali e di conduzione				Seconde Colture
Comune: CRISPIANO Sezione: Catastale: 32410 (m²)	Foglio: 41 Condotta: 32266 (m²)	Particella: 00017 Irrigua: NO	Sub: Servita da Consorzio di Bonifica:	<input checked="" type="checkbox"/>
Titolo di possesso: AFFITTO Dal: 19/04/2027 Al: 19/04/2027				
Comune: CRISPIANO Sezione: Catastale: 445 (m²)	Foglio: 41 Condotta: 504 (m²)	Particella: 00095 Irrigua: NO	Sub: Servita da Consorzio di Bonifica:	<input checked="" type="checkbox"/>
Titolo di possesso: AFFITTO Dal: 19/04/2027 Al: 19/04/2027				
Comune: CRISPIANO Sezione: Catastale: 24705 (m²)	Foglio: 41 Condotta: 21415 (m²)	Particella: 00100 Irrigua: NO	Sub: Servita da Consorzio di Bonifica:	<input checked="" type="checkbox"/>
Titolo di possesso: AFFITTO Dal: 19/04/2027 Al: 19/04/2027				

Figura 46 – Superfici in conduzione: Visualizza colture in mappa

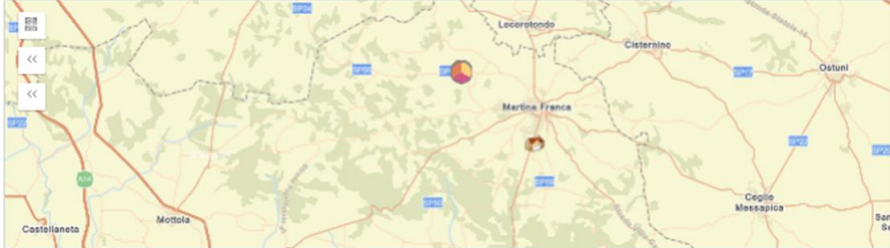
Tutte le superfici in conduzione vengono mostrate nella lista in basso. Per ogni coltura è possibile

cliccare sul pulsante seconde colture:



Superfici in conduzione

Superfici in conduzione



**Visualizza
colture in mappa**


Superfici: dati catastali e di conduzione					Seconda Colture
Comune: CRISPIANO Sezione: Catastale: 32410 (m²) Titolo di possesso: AFFITTO	Foglio: 41 Condotta: 32266 (m²)	Particella: 00017 Irrigua: NO Dal: 19/04/2027	Sub: Servita da Consorzio di Bonifica: Al: 19/04/2027	<input checked="" type="checkbox"/>	
Comune: CRISPIANO Sezione: Catastale: 445 (m²) Titolo di possesso: AFFITTO	Foglio: 41 Condotta: 504 (m²)	Particella: 00095 Irrigua: NO Dal: 19/04/2027	Sub: Servita da Consorzio di Bonifica: Al: 19/04/2027	<input checked="" type="checkbox"/>	
Comune: CRISPIANO Sezione: Catastale: 24705 (m²) Titolo di possesso: AFFITTO	Foglio: 41 Condotta: 21415 (m²)	Particella: 00100 Irrigua: NO Dal: 19/04/2027	Sub: Servita da Consorzio di Bonifica: Al: 19/04/2027	<input checked="" type="checkbox"/>	

Figura 47 – Superfici in conduzione: Seconde colture

Per ognuna delle voci presenti nella lista delle colture per particelle è possibile indicare se si intende effettuare una seconda coltura, contrassegnando l'apposita casella.


Comune: CRISPIANO
Sezione:
Catastale: 32410 (m²)
Titolo di possesso: AFFITTO

Foglio: 41
Condotta: 32266 (m²)

Particella: 00017
Irrigua: NO
Dal: 19/04/2027

Sub:
Servita da Consorzio di Bonifica: ☐
Al: 19/04/2027

Culture per particella

Descrizione macroso: SUPERFICI SEMINABILI Descrizione coltura: Cereali - grano	Superficie: 788	Seconda coltura: <input checked="" type="checkbox"/>
Descrizione macroso: OLIVO Descrizione coltura: Oliveti - olive da olio	Superficie: 369	
Descrizione macroso: USO FORESTALE (BOSCHI) Descrizione coltura: Silvicultura e manutenzione boschi	Superficie: 166	
Descrizione macroso: PASCOLO POLIFITA (TIPO ALPEGGI) Descrizione coltura: Pascolo di montagna	Superficie: 22	Seconda coltura: <input type="checkbox"/>

CONFERMA

Figura 48 – Indicazione seconde colture

Premere «**Conferma**» per tornare alla compilazione della domanda.

Comune: CRISPIANO	Foglio: 41	Particella: 00017	Sub:
Sezione: 32410 (m²)	Condotta: 32266 (m²)	Irrigua: NO	Servita da Consorzio di Bonifica: <input type="checkbox"/>
Titolo di possesso: AFFITTO	Dal: 19/04/2027	Al: 19/04/2027	

Colture per particella		
Descrizione macrouso: SUPERFICI SEMINABILI Descrizione coltura: Cereali - grano	Superficie: 788	Seconda coltura: <input checked="" type="checkbox"/>
Descrizione macrouso: OLIVO Descrizione coltura: Oliveti - olive da olio	Superficie: 369	
Descrizione macrouso: USO FORESTALE (BOSCHI) Descrizione coltura: Silvicultura e manutenzione boschi	Superficie: 166	
Descrizione macrouso: PASCOLO POLIFITA (TIPO ALPEGGI) Descrizione coltura: Pascolo di montagna	Superficie: 22	Seconda coltura: <input type="checkbox"/>

CONFERMA



Figura 49 – Conferma seconde colture

10.7. Sezione espandibile – Riepilogo piano colturale

Tramite il pulsante  è possibile espandere la sezione **Riepilogo piano colturale**.

Domanda ordinaria - Compilazione

Numero UMA: [redacted] - Tipologia di azienda: Azienda agricola - Tipologia di attività: Conto proprio
 CUA: [redacted] - Ragione sociale: [redacted]
 Id scheda fascicolo: [redacted] - Data aggiornamento fascicolo: 13/06/2024

Quadro della domanda | Anagrafica Richiedente | Rappresentante legale del richiedente | Macchine agricole a motore | Attrezzature agricole
 Riepilogo consumi, rimanenze e fabbisogni | Allegati

Numero domanda	Anno di riferimento	Numero UMA	Nuova iscrizione UMA
[redacted]	2025	[redacted]	<input type="checkbox"/> SI <input checked="" type="checkbox"/> NO
Tipologia Domanda	Tipologia di Azienda	Tipologia di Attività	
Domanda Ordinaria	Azienda agricola	Conto proprio	
CUAA Azienda Richiedente	Ragione Sociale Azienda Richiedente	Partita IVA Azienda Richiedente	
[redacted]	[redacted]	[redacted]	
Soggetto delegato alla compilazione	Indirizzo mail compilatore *	Numero di telefono compilatore *	
[redacted]	[redacted]	[redacted]	
Ente / Ufficio destinatario della domanda		Indirizzo mail Ente / Ufficio destinatario della domanda *	
[redacted]		[redacted]	

☒ Superfici in conduzione
☒ Riepilogo piano colturale
☒ Zootecnia
☒ Serre riscaldate
☒ Soggetti terzi affidamento lavorazioni anno precedente
☒ Fonti di approvvigionamento idrico

Esci | Salva in bozza | Rivedi Superfici | Avanti



Figura 50 – Riepilogo piano colturale

Nel **Riepilogo piano culturale** le informazioni vengono raggruppate per coltura e in base al luogo (se in regione o fuori regione). Ogni voce è caratterizzata dalla descrizione del macrouso, dalla descrizione coltura e dalla quantità di superficie utilizzata. Per indicare le lavorazioni, premere il pulsante **«Dettaglio»**.

Riepilogo piano culturale

NOTE:
Prima di procedere con la compilazione delle lavorazioni per coltura controllare che il riepilogo del piano culturale corrisponda a quello effettivo. Diversamente ritornare alla compilazione delle colture per particella dello step di compilazione precedente.

Descrizione Macrouso	Descrizione coltura	Superficie utilizzata (m ²)	In regione	Lavorazioni
OLIVO	Oliveti - olive da olio	4558	<input checked="" type="checkbox"/> SI <input type="checkbox"/> NO	Dettaglio
OLIVO	Oliveti - olive da olio	1456	<input type="checkbox"/> SI <input checked="" type="checkbox"/> NO	Dettaglio
PASCOLO POLIFITA (TIPO ALPEGGI)	Pascolo di montagna	6219	<input checked="" type="checkbox"/> SI <input type="checkbox"/> NO	Dettaglio
SUPERFICI SEMINABILI	Cereali - grano	50672	<input checked="" type="checkbox"/> SI <input type="checkbox"/> NO	Dettaglio
SUPERFICI SEMINABILI	Cereali - grano	9646	<input type="checkbox"/> SI <input checked="" type="checkbox"/> NO	Dettaglio
SUPERFICI SEMINABILI	Erbai - miscuglio di cereali	34395	<input checked="" type="checkbox"/> SI <input type="checkbox"/> NO	Dettaglio
USO FORESTALE (BOSCHI)	Silvicoltura e manutenzione boschi	662	<input checked="" type="checkbox"/> SI <input type="checkbox"/> NO	Dettaglio

Figura 51 – Riepilogo piano culturale: Dettaglio

Il pulsante **«Dettaglio»** mostra la lista di lavorazioni ammissibili per ogni coltura. Per le colture in regione, il sistema chiede di indicare l'esecuzione di almeno una lavorazione per coltura.

La lavorazione può essere affidata a terzisti, a cooperative, ad altre fonti oppure, se l'azienda dispone delle macchine e attrezzature necessarie, può eseguire la lavorazione in conto proprio.

Lavorazioni

Descrizione macrosoia: PASCOLO POLIFITA (TIPO ALPEGGI) Descrizione coltura: Pascolo di montagna Superficie complessiva(m²): 28014

Superficie irrigata(m²): 16736 Superficie totale per lavorazioni straordinarie(m²): 0 In regione: ☐ SI ☒ NO

Lavorazioni

Descrizione lavorazione	Complessiva	Lavorata	Fabbisogno calcolato	Superficie (m²) affidata a terzi - altre fonti	
				Terzista	Cooperativa
Decesugliamento pulizia infestanti	28014	0	0	0	0
	Tot. Lavori Straordin...	Irrigata	Fabbisogno previsto	Altra fonte	
	0	16736	0	0	
Pulizia inerti per abbeveraggio animali e manutenzione strade poderali	28014	0	0	0	0
	Tot. Lavori Straordin...	Irrigata	Fabbisogno previsto	Altra fonte	
	0	16736	0	0	
Spandimento reflui	28014	16736	58	0	0
	Tot. Lavori Straordin...	Irrigata	Fabbisogno previsto	Altra fonte	
	0	16736	0	0	
Trasporto animali	28014	0	0	0	0
	Tot. Lavori Straordin...	Irrigata	Fabbisogno previsto	Altra fonte	
	0	16736	0	0	

Fabbisogno totale di carburante calcolato (litri): 58 Fabbisogno totale di carburante previsto (litri): 0

CONFERMA

Figura 52 – Lavorazioni

Se la lavorazione viene eseguita in proprio, indicare il fabbisogno previsto.

Lavorazioni

Descrizione macrosoia: PASCOLO POLIFITA (TIPO ALPEGGI) Descrizione coltura: Pascolo di montagna Superficie complessiva(m²): 28014

Superficie irrigata(m²): 16736 Superficie totale per lavorazioni straordinarie(m²): 0 In regione: ☐ SI ☒ NO

Lavorazioni


Descrizione lavorazione	Complessiva	Lavorata	Fabbisogno calcolato	Superficie (m²) affidata a terzi - altre fonti	
				Terzista	Cooperativa
Decesugliamento pulizia infestanti	28014	0	0	0	0
	Tot. Lavori Straordin...	Irrigata	Fabbisogno previsto	Altra fonte	
	0	16736	0	0	
Pulizia inerti per abbeveraggio animali e manutenzione strade poderali	28014	0	0	0	0
	Tot. Lavori Straordin...	Irrigata	Fabbisogno previsto	Altra fonte	
	0	16736	0	0	
Spandimento reflui	28014	16736	58	0	0
	Tot. Lavori Straordin...	Irrigata	Fabbisogno previsto	Altra fonte	
	0	16736	58	0	
Trasporto animali	28014	0	0	0	0
	Tot. Lavori Straordin...	Irrigata	Fabbisogno previsto	Altra fonte	
	0	16736	0	0	

Fabbisogno totale di carburante calcolato (litri): 58 Fabbisogno totale di carburante previsto (litri): 58

CONFERMA

Figura 53 – Fabbisogno previsto

10.8. Sezione espandibile – Zootecnia

Tramite il pulsante  è possibile espandere la sezione **Zootecnia**.

Domanda ordinaria - Compilazione

Numero UMA: [redacted] - Tipologia di azienda: **Azienda agricola** - Tipologia di attività: **Conto proprio**
CUAA: [redacted] - Ragione sociale: [redacted]
Id scheda fascicolo: [redacted] - Data aggiornamento fascicolo: 13/06/2024

Quadro della domanda Anagrafica Richiedente Rappresentante legale del richiedente Macchine agricole a motore Attrezzature agricole
Riepilogo consumi, rimanenze e fabbisogni Allegati

Numero domanda: [redacted] Anno di riferimento: 2025 Numero UMA: [redacted] Nuova iscrizione UMA: ☐ SI ☒ NO

Tipologia Domanda: [redacted] Tipologia di Azienda: [redacted] Tipologia di Attività: [redacted]

CUAA Azienda Richiedente: [redacted] Ragione Sociale Azienda Richiedente: [redacted] Partita IVA Azienda Richiedente: [redacted]

Soggetto delegato alla compilazione: [redacted] Indirizzo mail compilatore *: [redacted] Numero di telefono compilatore *: [redacted]

Ente / Ufficio destinatario della domanda: [redacted] Indirizzo mail Ente / Ufficio destinatario della domanda *: [redacted]

☒ Superfici in conduzione
☒ Riepilogo piano culturale
☒ **Zootecnia**
☒ Serre riscaldate
☒ Soggetti terzi affidamento lavorazioni anno precedente
☒ Fonti di approvvigionamento idrico

[Esci](#) [Salva in bozza](#) [Ritorna Superfici](#) [Avanti](#)

Figura 54 – Zootecnia

La sezione **Zootecnia** contiene:

- Sezione espandibile **Consistenza zootecnica**
- Reddito agrario normalizzato
- Documenti reddito agrario normalizzato


Zootecnia

Consistenza zootecnica

Reddito agrario normalizzato ai fini della verifica della capacità zootecnica

Reddito Agrario	Numero totale capi allevati normalizzati	Numero capi normalizzati allevabili
0	0	0

Documenti Reddito Agrario Normalizzato

Allegato	Tipo Allegato *	Descrizione Allegato	Hash	
File Name Dimensione				
Trascina e rilascia un file oppure Sfoglia				
+ Aggiungi Altro				

Sulla base della verifica della capacità zootecnica l'azienda agricola non può usufruire del carburante agricolo agevolato per la zootecnia.

Figura 55 – Consistenza zootecnica, RAN, Documenti RAN

Espandere la sezione **Consistenza zootecnica** premendo il pulsante .


Zootecnia

Consistenza zootecnica

Reddito agrario normalizzato ai fini della verifica della capacità zootecnica

Reddito Agrario	Numero totale capi allevati normalizzati	Numero capi normalizzati allevabili
0	0	0

Documenti Reddito Agrario Normalizzato

Allegato	Tipo Allegato *	Descrizione Allegato	Hash	
<div>File Name Dimensione</div> <div>Trascina e rilascia un file oppure Sfoglia</div>				

[+ Aggiungi Altro](#)

Sulla base della verifica della capacità zootecnica l'azienda agricola non può usufruire del carburante agricolo agevolato per la zootecnia.

Figura 56 – Consistenza zootecnica

Le informazioni vengono desunte dal fascicolo aziendale. Se il totale dei capi da fascicolo non viene totalmente ripartito nelle specie di maggior dettaglio UMA viene evidenziato un errore.

Consistenza zootecnica

Dettagli da Fascicolo	Dettaglio consistenza		
Descrizione specie: CAVALLI Numero totale capi: 25	Descrizione specie UMA: Puledri Equini da riproduzione	N capi <input type="text" value="0"/> <small>La somma dei capi inseriti è diversa dal numero dei capi totali</small> N capi/normalizzati <input type="text" value="0"/>	
Descrizione specie: ASINI Numero totale capi: 3	Descrizione specie UMA: Puledri Equini da riproduzione	N capi <input type="text" value="0"/> <small>La somma dei capi inseriti è diversa dal numero dei capi totali</small> N capi/normalizzati <input type="text" value="0"/>	
Descrizione specie: SUINI Numero totale capi: 5	Descrizione specie UMA: Suini leggeri da macello Suini pesanti da macello	N capi <input type="text" value="0"/> <small>La somma dei capi inseriti è diversa dal numero dei capi totali</small> N capi/normalizzati <input type="text" value="0"/>	
Descrizione specie: BOVINI TRA 6 E 24 MESI Numero totale capi: 1	Descrizione specie UMA: Bovini con età compresa tra 6 mesi-2 anni da carne Bovini con età compresa tra 6 mesi-2 anni da latte	N capi <input type="text" value="0"/> <small>La somma dei capi inseriti è diversa dal numero dei capi totali</small> N capi/normalizzati <input type="text" value="0"/>	N capi UBA <input type="text" value="0"/>
Descrizione specie: BOVINI OLTRE 24 MESI Numero totale capi: 3	Descrizione specie UMA: Bovini di 2 anni e più - vacche da latte prod. Sup. a 50 qli/anno Bovini di 2 anni e più da carne Bovini di 2 anni e più - vacche da latte	N capi <input type="text" value="0"/> <small>La somma dei capi inseriti è diversa dal numero dei capi totali</small> N capi/normalizzati <input type="text" value="0"/>	N capi UBA <input type="text" value="0"/>

Figura 57 – Consistenza zootecnica: errori di ripartizione

Compilare il quadro in ogni sua parte per proseguire.

Consistenza zootecnica				
Dettagli da Fascicolo		Dettaglio consistenza		
Descrizione specie: CAVALLI Numero totale capi: 25	Descrizione specie UMA Puledri Equini da riproduzione	N.capi 25 	N.capi/normalizzati 12500 0	
Descrizione specie: ASINI Numero totale capi: 3	Descrizione specie UMA Puledri Equini da riproduzione	N.capi 3	N.capi/normalizzati 0 3900	
Descrizione specie: SUINI Numero totale capi: 5	Descrizione specie UMA Suini leggeri da macello Suini pesanti da macello	N.capi 3 2	N.capi/normalizzati 600 600	
Descrizione specie: BOVINI TRA 6 E 24 MESI Numero totale capi: 1	Descrizione specie UMA Bovini con eta compresa tra 6 mesi-2 anni da carne Bovini con eta compresa tra 6 mesi-2 anni da latte	N.capi 1 	N.capi/normalizzati 600 0	N.capi UBA 0,6 0
Descrizione specie: BOVINI OLTRE 24 MESI Numero totale capi: 3	Descrizione specie UMA Bovini di 2 anni e piu - vacche da latte prod. Sup. a 50 qli/anno Bovini di 2 anni e piu da carne Bovini di 2 anni e piu - vacche da latte	N.capi 1 2 	N.capi/normalizzati 1750 3500 0	N.capi UBA 1,2 2 0

Figura 58 – Consistenza zootecnica: compilazione

In basso, è abilitata la digitazione del RAN aziendale.

Reddito agrario normalizzato ai fini della verifica della capacità zootecnica

Reddito Agrario	Numero totale capi allevati normalizzati	Numero capi normalizzati allevabili
0	0	0

Documenti Reddito Agrario Normalizzato

Allegato	Tipo Allegato *	Descrizione Allegato	Hash	
<div>File Name Dimensione</div> <div>Trascina e rilascia un file oppure Sfoglia</div>				

+ Aggiungi Altro

Sulla base della verifica della capacità zootecnica l'azienda agricola non può usufruire del carburante agricolo agevolato per la zootecnia.

Figura 59 – RAN aziendale

Inserire il Reddito Agrario e allegare la documentazione a supporto del reddito dichiarato.

Reddito agrario normalizzato ai fini della verifica della capacità zootecnica

Reddito Agrario	Numero totale capi allevati normalizzati	Numero capi normalizzati allevabili
23450	23450	99474

Documenti Reddito Agrario Normalizzato

Allegato	Tipo Allegato *	Descrizione Allegato	Hash	
<div>File Name Dimensione</div> <div>  Documento generico.pdf 32.25 kB </div>	Registro di stalla o certificato ASL × ▾	Registro	s+MbDXE73isAtY	
<div>File Name Dimensione</div> <div>  Documento generico.pdf 32.25 kB </div>	Visura catastale per reddito agrario × ▾	Visura	s+MbDXE73isAtY	
<div>+ Aggiungi Altro</div>				

Figura 60 – RAN aziendale: compilazione e inserimento documenti

Se il numero di capi allevabili in base al RAN è superiore o uguale ai capi normalizzati allevabili, allora si abiliterà il quadro **Zootecnia e lavorazioni connesse**.

Reddito agrario normalizzato ai fini della verifica della capacità zootecnica

Reddito Agrario	Numero totale capi allevati normalizzati	Numero capi normalizzati allevabili
23450	23450	99474

Documenti Reddito Agrario Normalizzato

Allegato	Tipo Allegato *	Descrizione Allegato	Hash	
<div>File Name Dimensione</div> <div>  Documento generico.pdf 32.25 kB </div>	Registro di stalla o certificato ASL × ▾	Registro	s+MbDXE73isAtY	
<div>File Name Dimensione</div> <div>  Documento generico.pdf 32.25 kB </div>	Visura catastale per reddito agrario × ▾	Visura	s+MbDXE73isAtY	
<div>+ Aggiungi Altro</div>				




 Zootecnia e lavorazioni connesse

Figura 61 – Zootecnia e lavorazioni connesse

L'utente deve inserire il numero di capi per lavorazione. In automatico il sistema ne calcola il fabbisogno. Rispetto al fabbisogno calcolato dal sistema, l'utente inserisce la quantità che prevede per la lavorazione.

Zootecnia e lavorazioni connesse

NOTE:
(*) la lavorazione non è disponibile poiché richiede dei macchinari o delle attrezzature non presenti nel parco macchine e/o attrezzature

Lavorazioni e quantità

Specie allevate	Dettaglio lavorazioni	N.capi lavorazione	Fabbisogno	
			Calcolato	Previsto
Categoria: CAVALLI Descrizione: Puledri N.capi: 25	Descrizione: Allevamenti (l/capo)	<input type="text" value="25"/>	<input type="text" value="963"/>	<input type="text" value="900"/>
Categoria: CAVALLI Descrizione: Equini da riproduzione N.capi: 0	Descrizione: Allevamenti (l/capo)	<input type="text" value=""/>	<input type="text" value="0"/>	<input type="text" value="0"/>
Categoria: ASINI Descrizione: Puledri N.capi: 0	Descrizione: Allevamenti (l/capo)	<input type="text" value=""/>	<input type="text" value="0"/>	<input type="text" value="0"/>
Categoria: ASINI Descrizione: Equini da riproduzione N.capi: 3	Descrizione: Allevamenti (l/capo)	<input type="text" value="3"/>	<input type="text" value="116"/>	<input type="text" value="110"/>
Categoria: SUINI Descrizione: Suini leggeri da macello N.capi: 3	Descrizione: Allevamenti (l/capo)	<input type="text" value="3"/>	<input type="text" value="35"/>	<input type="text" value="30"/>
	Descrizione: Preparazione e miscelazione alimenti (l/capo) (*)	<input type="text" value="0"/>		

Figura 62 – Zootecnia e lavorazioni connesse: numero capi e fabbisogno previsto

Il totale del fabbisogno carburante calcolato e del fabbisogno carburante previsto vengono mostrati in basso.

Categoria: BOVINI OLTRE 24 MESI Descrizione: Bovini di 2 anni e più da carne N.capi: 2	Descrizione: Agitatore per liquami (l/uba)	<input type="text" value=""/>	<input type="text" value="170"/>	<input type="text" value="170"/>
	Allevamenti con carro unifed (l/uba) (0)	<input type="text" value="2"/>		
	Allevamenti senza carro unifed (l/uba) (0)	<input type="text" value=""/>		
	Mulino miscelatore frangitutto (l/uba) (*)	<input type="text" value="0"/>		
	Trasporto acque con carbotte (l/uba)	<input type="text" value=""/>		
	Trasporto liquami/letame (l/uba) (*)	<input type="text" value="0"/>		
	Trinciapaglia (l/uba) (*)	<input type="text" value="0"/>		
Categoria: BOVINI OLTRE 24 MESI Descrizione: Bovini di 2 anni e più - vacche da latte N.capi: 0	Descrizione: Agitatore per liquami (l/uba)	<input type="text" value=""/>	<input type="text" value="0"/>	<input type="text" value="0"/>
	Allevamenti con carro unifed (l/uba) (0)	<input type="text" value=""/>		
	Allevamenti senza carro unifed (l/uba) (0)	<input type="text" value=""/>		
	Mulino miscelatore frangitutto (l/uba) (*)	<input type="text" value="0"/>		
	Trasporto acque con carbotte (l/uba)	<input type="text" value=""/>		
	Trasporto liquami/letame (l/uba) (*)	<input type="text" value="0"/>		
	Trinciapaglia (l/uba) (*)	<input type="text" value="0"/>		
Totale fabbisogno carburante calcolato		<input type="text" value="1284"/>	Totale fabbisogno carburante previsto	
		<input type="text" value="1210"/>		

Figura 63 – Zootecnia e lavorazioni connesse: totale del fabbisogno carburante calcolato e previsto



Diversamente, se il numero di capi allevabili in base al RAN è inferiore ai capi normalizzati allevabili, il quadro **Zootecnia e lavorazioni connesse** non appare e viene mostrato il messaggio: *“Sulla base della verifica della capacità zootecnica l’azienda agricola non può usufruire del carburante agricolo agevolato per la zootecnia”*.

Descrizione specie: BOVINI OLTRE 24 MESI	Descrizione specie UMA	N.capi	N.capi/normalizzati	N.capi UBA
Numero totale capi: 3	Bovini di 2 anni e più - vacche da latte prod. Sup. a 50 qli/anno	<input type="text" value="1"/>	<input type="text" value="1750"/>	<input type="text" value="1,2"/>
	Bovini di 2 anni e più da carne	<input type="text" value="1"/>	<input type="text" value="1750"/>	<input type="text" value="1"/>
	Bovini di 2 anni e più - vacche da latte	<input type="text" value="1"/>	<input type="text" value="1750"/>	<input type="text" value="1"/>


Reddito agrario normalizzato ai fini della verifica della capacità zootecnica


Reddito Agrario	Numero totale capi allevati normalizzati	Numero capi normalizzati allevabili
<input type="text" value="4573"/>	<input type="text" value="85945"/>	<input type="text" value="19399"/>


Documenti Reddito Agrario Normalizzato

Allegato	Tipo Allegato *	Descrizione Allegato	Hash	
<div>File Name Dimensione</div> <div>  Trascina e rilascia un file oppure Sfoglia </div>	<input type="text"/>	<input type="text"/>	<input type="text"/>	
+ Aggiungi Altro				

Sulla base della verifica della capacità zootecnica l'azienda agricola non può usufruire del carburante agricolo agevolato per la zootecnia.

 Serre riscaldate

 Soggetti terzi affidamento lavorazioni anno precedente

 Fonti di approvvigionamento idrico

[Escl](#)
[Salva in bozza](#)
[Rivedi Superfici](#)
[Avanti](#)

Figura 64 – Visibilità quadro Zootecnia e lavorazioni connesse

10.9. Sezione espandibile – Serre riscaldate

Tramite il pulsante  è possibile espandere la sezione **Serre riscaldate**:

Domanda ordinaria - Compilazione

Numero UMA: [redacted] - Tipologia di azienda: **Azienda agricola** - Tipologia di attività: **Conto proprio**
CUAA: [redacted] - Ragione sociale: [redacted]
Id scheda fascicolo: [redacted] - Data aggiornamento fascicolo: **13/08/2024**

Quadro della domanda	Anagrafica Richiedente	Rappresentante legale del richiedente	Macchine agricole a motore	Attrezzature agricole
Riepilogo consumi, rimanenze e fabbisogni Allegati				
Numero domanda [redacted]	Anno di riferimento 2025	Numero UMA [redacted]	Nuova iscrizione UMA <input type="checkbox"/> SI <input checked="" type="checkbox"/> NO	
Tipologia Domanda Domanda Ordinaria	Tipologia di Azienda Azienda agricola	Tipologia di Attività Conto proprio		
CUAA Azienda Richiedente [redacted]	Ragione Sociale Azienda Richiedente [redacted]	Partita IVA Azienda Richiedente [redacted]		
Soggetto delegato alla compilazione [redacted]	Indirizzo mail compilatore *	Numero di telefono compilatore *		
Ente / Ufficio destinatario della domanda [redacted]		Indirizzo mail Ente / Ufficio destinatario della domanda *		

☒ Superfici in conduzione

☒ Riepilogo piano culturale

☒ Zootecnia

☒ Serre riscaldate

☒ Soggetti terzi affidamento lavorazioni anno precedente

☒ Fonti di approvvigionamento idrico

[Esci](#)
[Salva in bozza](#)
[Rivedi Superfici](#)
[Avanti](#)

Figura 65 – Serre riscaldate

La lista mostra solo i fabbricati desunti dal fascicolo aziendale il cui tipo fabbricato è ricompreso tra:

- Serre con copertura rigida - riscaldate (codice 323)
- Serre con copertura flessibile - riscaldate (codice 325)
- Serre tunnel - riscaldate (codice 327).

Per ogni fabbricato è possibile inserire il numero di giorni di riscaldamento.

Informazioni Fabbricato		Gasolio (litri)	
Generali Descrizione: SERRE CON COPERTURA FLESSIBILE - RISCALDATE Destinazione uso: NON CLASSIFICABILE Data inizio conduzione: 2017/04/20 Catastali Comune: CRISPIANO Sezione: Dimensioni Volume: 500 Superficie coperta: 970		Tipo conduzione: AFFITTO Data fine conduzione: 2027/04/19 Giorni di riscaldamento <input type="text"/> Fabbisogno calcolato <input type="text"/> 0 Quantitativo previsto <input type="text"/> 0	
Generali Descrizione: SERRE TUNNEL - RISCALDATE Destinazione uso: NON CLASSIFICABILE Data inizio conduzione: 2017/04/20 Catastali Comune: CRISPIANO Sezione: Dimensioni Volume: 300 Superficie coperta: 117		Tipo conduzione: AFFITTO Data fine conduzione: 2027/04/19 Giorni di riscaldamento <input type="text"/> Fabbisogno calcolato <input type="text"/> 0 Quantitativo previsto <input type="text"/> 0	
Generali Descrizione: SERRE CON COPERTURA FLESSIBILE - RISCALDATE Destinazione uso: NON CLASSIFICABILE Data inizio conduzione: 2020/11/11 Catastali Comune: CRISPIANO Sezione: Dimensioni Volume: 400 Superficie coperta: 248		Tipo conduzione: AFFITTO Data fine conduzione: 2027/04/19 Giorni di riscaldamento <input type="text"/> Fabbisogno calcolato <input type="text"/> 0 Quantitativo previsto <input type="text"/> 0	
Generali Descrizione: SERRE TUNNEL - RISCALDATE Destinazione uso: NON CLASSIFICABILE Data inizio conduzione: 2020/11/11 Catastali Comune: CRISPIANO Sezione: Dimensioni Volume: 300 Superficie coperta: 843		Tipo conduzione: AFFITTO Data fine conduzione: 2027/04/19 Giorni di riscaldamento <input type="text"/> Fabbisogno calcolato <input type="text"/> 0 Quantitativo previsto <input type="text"/> 0	

Totale fabbisogno carburante calcolato

0

Totale quantitativo carburante previsto

0

Figura 66 – Serre riscaldate: Giorni di riscaldamento

Le caselle “**Giorni di riscaldamento**” sono abilitate o disabilitate in base alla presenza o mancanza del macchinario necessario al riscaldamento. Il numero di giorni non può essere maggiore di 180. Dopo aver inserito il numero di giorni di riscaldamento, il sistema calcola in automatico il fabbisogno. L’utente dovrà indicare, sulla base del fabbisogno calcolato, quello che prevede per la lavorazione. A piè di lista sono presenti, in sola visualizzazione, i totali di fabbisogno calcolato e previsto.

Serre riscaldate		Gasolio (litri)
Informazioni Fabbricato Generali Descrizione: SERRE CON COPERTURA FLESSIBILE - RISCALDATE Destinazione uso: NON CLASSIFICABILE Data inizio conduzione: 2017/04/20 Tipo conduzione: AFFITTO Data fine conduzione: 2027/04/19 Catastali Comune: CRISPIANO Sezione: Foglio: 41 Particella: 00017 Subalterno: Dimensioni Volume: 500 Superficie coperta: 970 Superficie scoperta: 0		Giorni di riscaldamento <input type="text" value="180"/> Fabbisogno calcolato <input type="text" value="2541"/> Quantitativo previsto <input type="text" value="2500"/>
Generali Descrizione: SERRE TUNNEL - RISCALDATE Destinazione uso: NON CLASSIFICABILE Data inizio conduzione: 2017/04/20 Tipo conduzione: AFFITTO Data fine conduzione: 2027/04/19 Catastali Comune: CRISPIANO Sezione: Foglio: 41 Particella: 00114 Subalterno: Dimensioni Volume: 300 Superficie coperta: 117 Superficie scoperta: 0		Giorni di riscaldamento <input type="text" value="150"/> Fabbisogno calcolato <input type="text" value="1271"/> Quantitativo previsto <input type="text" value="1200"/>
Generali Descrizione: SERRE CON COPERTURA FLESSIBILE - RISCALDATE Destinazione uso: NON CLASSIFICABILE Data inizio conduzione: 2020/11/11 Tipo conduzione: AFFITTO Data fine conduzione: 2027/04/19 Catastali Comune: CRISPIANO Sezione: Foglio: 41 Particella: 00187 Subalterno: Dimensioni Volume: 400 Superficie coperta: 248 Superficie scoperta: 0		Giorni di riscaldamento <input type="text" value=""/> Fabbisogno calcolato <input type="text" value="0"/> Quantitativo previsto <input type="text" value="0"/>
Generali Descrizione: SERRE TUNNEL - RISCALDATE Destinazione uso: NON CLASSIFICABILE Data inizio conduzione: 2020/11/11 Tipo conduzione: AFFITTO Data fine conduzione: 2027/04/19 Catastali Comune: CRISPIANO Sezione: Foglio: 41 Particella: 00187 Subalterno: Dimensioni Volume: 300 Superficie coperta: 843 Superficie scoperta: 0		Giorni di riscaldamento <input type="text" value=""/> Fabbisogno calcolato <input type="text" value="0"/> Quantitativo previsto <input type="text" value="0"/>
Totale fabbisogno carburante calcolato <input type="text" value="3812"/>		Totale quantitativo carburante previsto <input type="text" value="3700"/>

Figura 67 – Serre riscaldate: Fabbisogno calcolato e Quantitativo previsto

10.10. Sezione espandibile – Soggetti terzi affidamento lavorazioni anno precedente

Per compilare il quadro **Soggetti terzi affidamento lavorazioni anno precedente**, espandere la sezione dedicata cliccando sul pulsante: 

Domanda ordinaria - Compilazione

Numero UMA: [redacted] - Tipologia di azienda: **Azienda agricola** - Tipologia di attività: **Conto proprio**
CUAA: [redacted] - Ragione sociale: [redacted]
Id scheda fascicolo: [redacted] - Data aggiornamento fascicolo: **13/08/2024**

Quadro della domanda	Anagrafica Richiedente	Rappresentante legale del richiedente	Macchine agricole a motore	Attrezzature agricole
Riepilogo consumi, rimanenze e fabbisogni Allegati				
Numero domanda [redacted]	Anno di riferimento 2025	Numero UMA [redacted]	Nuova iscrizione UMA <input type="checkbox"/> SI <input checked="" type="checkbox"/> NO	
Tipologia Domanda Domanda Ordinaria	Tipologia di Azienda Azienda agricola	Tipologia di Attività Conto proprio		
CUAA Azienda Richiedente [redacted]	Ragione Sociale Azienda Richiedente [redacted]	Partita IVA Azienda Richiedente [redacted]		
Soggetto delegato alla compilazione [redacted]	Indirizzo mail compilatore *	Numero di telefono compilatore *		
Ente / Ufficio destinatario della domanda [redacted]		Indirizzo mail Ente / Ufficio destinatario della domanda *		



- ☒ Superfici in conduzione
- ☒ Riepilogo piano colturale
- ☒ Zootecnia
- ☒ Serre riscaldate
- ☒ Soggetti terzi affidamento lavorazioni anno precedente
- ☒ Fonti di approvvigionamento idrico

[Esci](#) [Salva in bozza](#) [Rivedi Superfici](#) [Avanti](#)

Figura 68 – Soggetti terzi affidamento lavorazioni anno precedente

In questa sezione è possibile indicare le aziende di servizi per conto terzi alle quali sono state affidate le lavorazioni nell'anno precedente, premendo il pulsante: [+ Aggiungi azienda](#)

☒ Soggetti terzi affidamento lavorazioni anno precedente

Aziende di servizi per conto terzi	
CUAA	Iscrizione CCIAA
+ Aggiungi azienda	

[Esci](#) [Salva in bozza](#) [Avanti](#)

Figura 69 – Soggetti terzi affidamento lavorazioni anno precedente: Aggiungi azienda

Alla pressione del pulsante la tabella si aggiorna dando la possibilità di inserire il codice fiscale dell'azienda. Una volta fatto, premere il pulsante **«Aggiorna dati anagrafici»**.

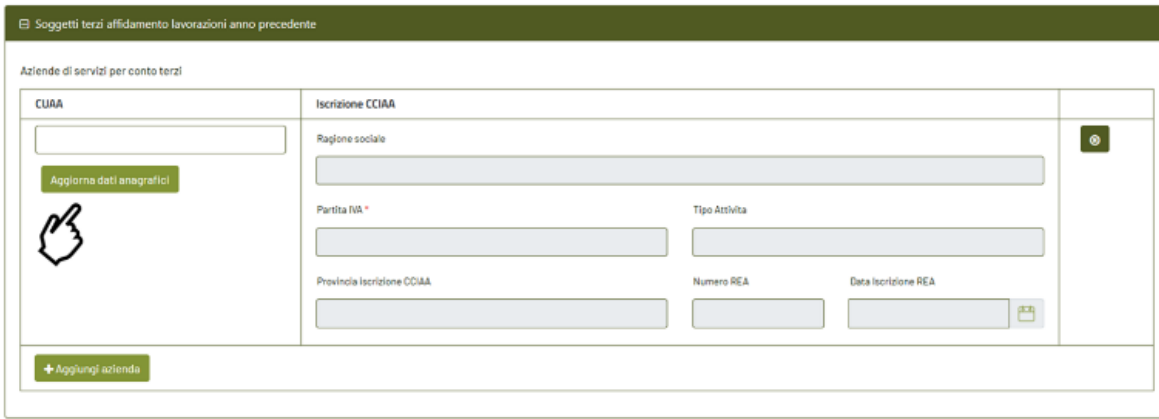


Figura 70 – Soggetti terzi affidamento lavorazioni anno precedente: Aggiorna dati anagrafici

Se il CUAA inserito è corretto, vengono mostrati i relativi dati anagrafici:

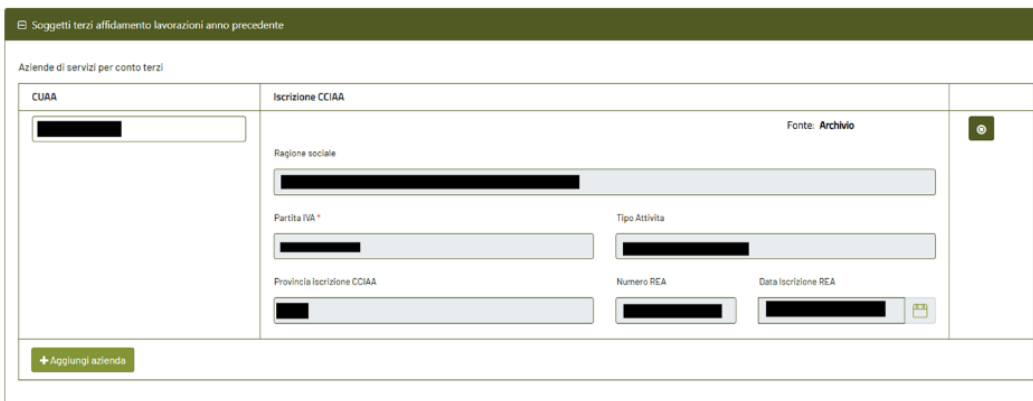


Figura 71 – Soggetti terzi affidamento lavorazioni anno precedente: visualizzazione dati anagrafici

Se invece il CUAA inserito è errato, compare il seguente messaggio:

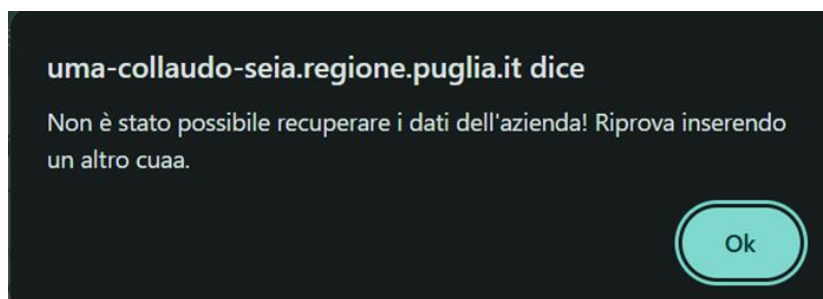


Figura 72 – Soggetti terzi affidamento lavorazioni anno precedente: messaggio di errore

È possibile inserire nuovi CUAА premendo nuovamente su:


[+ Aggiungi azienda](#)

oppure eliminare il soggetto recuperato, cliccando sul pulsante:



Soggetti terzi affidamento lavorazioni anno precedente

Aziende di servizi per conto terzi


CUAA	Iscrizione CCIAA	
<input type="text"/>	<p>Fonte: Archivio</p> <p>Ragione sociale</p> <p>Partita IVA *</p> <p>Tipo Attività</p> <p>Provincia iscrizione CCIAA</p> <p>Numero REA</p> <p>Data iscrizione REA</p>	

[+ Aggiungi azienda](#)

[Esci](#) [Salva in bozza](#) [Avanti](#)

Figura 73 – Soggetti terzi affidamento lavorazioni anno precedente: Aggiungi azienda / Elimina

10.11. Sezione espandibile – Fonti di approvvigionamento idrico

Tramite il pulsante  è possibile espandere la sezione **Fonti di approvvigionamento idrico**:

Domanda ordinaria - Compilazione

Numero UMA: [redacted] - Tipologia di azienda: Azienda agricola - Tipologia di attività: Conto proprio
CUAA: [redacted] - Ragione sociale: [redacted]
Id scheda fascicolo: [redacted] - Data aggiornamento fascicolo: 13/08/2024

Quadro della domanda	Anagrafica Richiedente	Rappresentante legale del richiedente	Macchine agricole a motore	Attrezzature agricole
Riepilogo consumi, rimanenze e fabbisogni Allegati				
Numero domanda [redacted]	Anno di riferimento 2025	Numero UMA [redacted]	Nuova iscrizione UMA <input type="checkbox"/> SI <input checked="" type="checkbox"/> NO	
Tipologia Domanda Domanda Ordinaria	Tipologia di Azienda Azienda agricola	Tipologia di Attività Conto proprio		
CUAA Azienda Richiedente [redacted]	Ragione Sociale Azienda Richiedente [redacted]	Partita IVA Azienda Richiedente [redacted]		
Soggetto delegato alla compilazione [redacted]	Indirizzo mail compilatore *	Numero di telefono compilatore *		
Ente / Ufficio destinatario della domanda [redacted]		Indirizzo mail Ente / Ufficio destinatario della domanda *		

<input checked="" type="checkbox"/> Superfici in conduzione
<input checked="" type="checkbox"/> Riepilogo piano culturale
<input checked="" type="checkbox"/> Zootecnia
<input checked="" type="checkbox"/> Serre riscaldate
<input checked="" type="checkbox"/> Soggetti terzi affidamento lavorazioni anno precedente
<input checked="" type="checkbox"/> Fonti di approvvigionamento idrico

Esci Salva in bozza Rivedi Superfici Avanti

Figura 74 – Fonti di approvvigionamento idrico

Se nelle domande presentate e approvate precedentemente sono state dichiarate fonti di approvvigionamento idrico, queste verranno mostrate in questa sezione. Queste fonti non possono essere eliminate, infatti il pulsante risulterà disabilitato.

Fonti di approvvigionamento idrico

Fonte	Ubicazione	Dati Concessione	Dati Autorizzazione		
Tipo di approvvigionamento <input type="text" value="Comunioni Irrigue"/>	Comune <input type="text" value="Albano Vercellese"/>	Numero concessione <input type="text" value="342"/>	Consorsì Bonifica <input type="text"/>		
Descrizione impianto <input type="text" value="aaa"/>	Sezione <input type="text"/>	Ente concessione <input type="text"/>	Numero autorizzazione <input type="text"/>		
Data termine disponibilità <input type="text" value="30/12/2025"/>	Foglio <input type="text" value="12"/>	Rilasciata il <input type="text" value="06/05/2025"/>	Descrizione Autorizzazione <input type="text"/>		
<input type="button" value="Particelle"/>	Particella <input type="text" value="200"/>	Superficie Autorizzata (m²) <input type="text" value="2345"/>	Descrizione punto di prelievo <input type="text"/>		
	Subalterno <input type="text"/>				
Tipo di approvvigionamento <input type="text" value="Comunioni Irrigue"/>	Comune <input type="text" value="Albano Vercellese"/>	Numero concessione <input type="text" value="342"/>	Consorsì Bonifica <input type="text"/>		
Descrizione impianto <input type="text" value="aaa"/>	Sezione <input type="text"/>	Ente concessione <input type="text"/>	Numero autorizzazione <input type="text"/>		
Data termine disponibilità <input type="text" value="30/05/2025"/>	Foglio <input type="text" value="12"/>	Rilasciata il <input type="text" value="06/05/2025"/>	Descrizione Autorizzazione <input type="text"/>		
<input type="button" value="Particelle"/>	Particella <input type="text" value="200"/>	Superficie Autorizzata (m²) <input type="text" value="2345"/>	Descrizione punto di prelievo <input type="text"/>		
	Subalterno <input type="text"/>				

Figura 75 – Fonti di approvvigionamento idrico: pulsante eliminazione disabilitato

Il quadro presenta i seguenti pulsanti:

-
-
-

Fonti di approvvigionamento idrico

Fonte	Ubicazione	Dati Concessione	Dati Autorizzazione		
Tipo di approvvigionamento <input type="text" value="Comunioni Irigue"/> Descrizione impianto <input type="text" value="aaa"/> Data termine disponibilità <input type="text" value="30/12/2025"/> <input type="button" value="Particelle"/>	Comune <input type="text" value="Albano Vercellese"/> Sezione <input type="text"/> Foglio <input type="text" value="12"/> Particella <input type="text" value="200"/> Subalterno <input type="text"/>	Numero concessione <input type="text" value="342"/> Ente concessione <input type="text"/> Rilasciata il <input type="text" value="06/05/2025"/> Superficie Autorizzata (m²) <input type="text" value="2345"/>	Consorsì Bonifica <input type="text"/> Numero autorizzazione <input type="text"/> Descrizione Autorizzazione <input type="text"/> Descrizione punto di prelievo <input type="text"/>	<input type="button" value="OK"/>	<input type="button" value="Annulla"/>
Tipo di approvvigionamento <input type="text" value="Comunioni Irigue"/> Descrizione impianto <input type="text" value="aaa"/> Data termine disponibilità <input type="text" value="30/05/2025"/> <input type="button" value="Particelle"/>	Comune <input type="text" value="Albano Vercellese"/> Sezione <input type="text"/> Foglio <input type="text" value="12"/> Particella <input type="text" value="200"/> Subalterno <input type="text"/>	Numero concessione <input type="text" value="342"/> Ente concessione <input type="text"/> Rilasciata il <input type="text" value="06/05/2025"/> Superficie Autorizzata (m²) <input type="text" value="2345"/>	Consorsì Bonifica <input type="text"/> Numero autorizzazione <input type="text"/> Descrizione Autorizzazione <input type="text"/> Descrizione punto di prelievo <input type="text"/>	<input type="button" value="OK"/>	<input type="button" value="Annulla"/>
<input type="button" value="Aggiungi fonti"/>					

Figura 76 – Fonti di approvvigionamento idrico: pulsanti

Alla pressione del pulsante

vengono mostrate le particelle irrigate dalla fonte in contesto.

Dettaglio Fonte

Tipo di approvvigionamento
 Comuni Irrigue

Descrizione impianto
 aaa


Superficie Autorizzata (m²)
 2345

Particelle in conduzione

Estremi Catastali					Superficie Irrigabile (m ²)	Selezione
Comune		Superficie condotta (m ²)				
CRISPIANO		9848		0		<input type="checkbox"/>
Sez.	Foglio	Particella	Sub			
	41	00114				
Comune		Superficie condotta (m ²)				
CRISPIANO		1659		0		<input type="checkbox"/>
Sez.	Foglio	Particella	Sub			
	41	00119				
Comune		Superficie condotta (m ²)				
CRISPIANO		66527		0		<input type="checkbox"/>
Sez.	Foglio	Particella	Sub			
	41	00187				
Comune		Superficie condotta (m ²)				
MATERA		7011		0		<input type="checkbox"/>
Sez.	Foglio	Particella	Sub			
	6	00027				

CONFERMA

Figura 77 – Fonti di approvvigionamento idrico: Particelle

Il pulsante  apre una sezione contenente tutte le informazioni relative alla fonte di approvvigionamento idrico. I dati presenti non possono essere modificati a eccezione della data di termine disponibilità. Per salvare le modifiche premere su «**Aggiorna fonte**», altrimenti premere su «**Chiudi Dettaglio**».

Dettaglio Fonte

Tipo di approvvigionamento *

Comunioni Irrigue

Descrizione impianto

aaa

Data termine disponibilità *

30/12/2025

Ubicazione

Provincia

Vercelli

Comune

Albano Verellese

Sezione

Foglio

12

Particella

200

Subalterno

Dati Concessione

Numero concessione

342

Ente concessione

Rilasciata il

06/05/2025

Superficie Autorizzata (m²)

2345

Dati Autorizzazione

Consorzi bonifica

Numero autorizzazione

Descrizione autorizzazione

Descrizione punto di prelievo

Autodichiarazione riguardo alla presentazione della seguente documentazione cartacea:

☐ Dichiarazione dell'amministrazione provinciale competente per territorio con la quale si dichiara che l'autorizzazione all'emungimento non viene rinnovata in applicazione della disposizione come prevista del predetto decreto legislativo 152/96 art.96 comma 3 lettera c);

☐ Perizia giurata da parte di tecnico abilitato attestante: a) la presenza del vascone di accumulo di acque meteoriche realizzato in applicazione delle norme in materia edilizia e di costruzioni nelle zone sismiche; b) le dimensioni ed il calcolo dei relativi volumi di acqua nello stesso contenuti; c) che il volume di acqua contenuta nel vascone di accumulo, rapportato alle esigenze della serra, è idoneo e sufficiente per la coltivazione per tutto l'anno nella serra medesima e dei volumi di acqua per le stesse occorrenze; d) l'indicazione delle colture praticate sotto serra e dei volumi di acqua per le stesse occorrenze;

☐ Apposita foto del vascone di accumulo con il quantitativo di acqua nello stesso contenuto e con la data relativa allo scatto;

Documenti fonte

Documenti fonte

Allegato	Tipo Allegato	Descrizione Allegato	Hash

Aggiorna Fonte

Chiudi Dettaglio

Eaci

Salva in bozza

Rivedi Superfici

Avanti

Figura 78 – Fonti di approvvigionamento idrico: Aggiorna Fonte / Chiudi Dettaglio

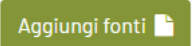
È possibile inserire una nuova fonte premendo il bottone:

Aggiungi fonti 

Fonti di approvvigionamento idrico

Fonte	Ubicazione	Dati Concessione	Dati Autorizzazione		
Tipo di approvvigionamento <input type="text" value="Comunione Irigue"/>	Comune <input type="text" value="Albano Vercellese"/>	Numero concessione <input type="text" value="342"/>	Consorsio Bonifica <input type="text"/>	<input checked="" type="checkbox"/>	<input type="checkbox"/>
Descrizione impianto <input type="text" value="aaa"/>	Sezione <input type="text"/>	Ente concessione <input type="text"/>	Numero autorizzazione <input type="text"/>		
Data termine disponibilità <input type="text" value="30/12/2025"/>	Foglio <input type="text" value="12"/>	Rilasciata il <input type="text" value="06/05/2025"/>	Descrizione Autorizzazione <input type="text"/>		
<input type="button" value="Particelle"/>	Particella <input type="text" value="200"/>	Superficie Autorizzata(m²) <input type="text" value="2345"/>	Descrizione punto di prelievo <input type="text"/>		
	Subalbero <input type="text"/>				
Tipo di approvvigionamento <input type="text" value="Comunione Irigue"/>	Comune <input type="text" value="Albano Vercellese"/>	Numero concessione <input type="text" value="342"/>	Consorsio Bonifica <input type="text"/>	<input checked="" type="checkbox"/>	<input type="checkbox"/>
Descrizione impianto <input type="text" value="aaa"/>	Sezione <input type="text"/>	Ente concessione <input type="text"/>	Numero autorizzazione <input type="text"/>		
Data termine disponibilità <input type="text" value="30/05/2025"/>	Foglio <input type="text" value="12"/>	Rilasciata il <input type="text" value="06/05/2025"/>	Descrizione Autorizzazione <input type="text"/>		
<input type="button" value="Particelle"/>	Particella <input type="text" value="200"/>	Superficie Autorizzata(m²) <input type="text" value="2345"/>	Descrizione punto di prelievo <input type="text"/>		
	Subalbero <input type="text"/>				
<input type="button" value="Aggiungi fonti"/>					

Figura 79 – Fonti di approvvigionamento idrico: Aggiungi Fonte

Il pulsante:  apre una sezione che permette di censire una nuova fonte di approvvigionamento idrico.

Dettaglio Fonte

Tipo di approvvigionamento *

Descrizione impianto *

Data termine disponibilità *

Ubicazione

Provincia *

Comune *

Sezi...

Foglio *

Particella *

Subalterno

Dati Concessione

Numero concessione

Ente concessione

Rilasciata il

Superficie Autorizzata (m²)

Dati Autorizzazione

Consorzi bonifica

Numero autorizzazione

Descrizione autorizzazione

Descrizione punto di prelievo

Autodichiarazione riguardo alla presentazione della seguente documentazione cartacea:

☐ Dichiarazione dell'amministrazione provinciale competente per territorio con la quale si dichiara che l'autorizzazione all'emungimento non viene rinnovata in applicazione della disposizione come prevista del predetto decreto legislativo 152/96 art.96 comma 3 lettera c);

☐ Perizia giurata da parte di tecnico abilitato attestante: a) la presenza del vascone di accumulo di acque meteoriche realizzato in applicazione delle norme in materia edilizia e di costruzioni nelle zone sismiche; b) le dimensioni ed il calcolo dei relativi volumi di acqua nello stesso contenuti; c) che il volume di acqua contenuta nel vascone di accumulo, rapportato alle esigenze della serra, è idoneo e sufficiente per la coltivazione per tutto l'anno nella serra medesima e dei volumi di acqua per le stesse occorrenze; d) l'indicazione delle colture praticate sotto serra e dei volumi di acqua per le stesse occorrenze;

☐ Aposita foto del vascone di accumulo con il quantitativo di acqua nello stesso contenuto e con la data relativa allo scatto;

Documenti fonte

Documenti fonte

Allegato	Tipo Allegato	Descrizione Allegato	Hash
<div> <div>+ Aggiungi Altro</div> </div>			

Aggiungi Fonte +

Annulla ✕

Figura 80 – Fonti di approvvigionamento idrico: Dettaglio Fonte

Dopo aver inserito i dati necessari, premere su «**Aggiungi Fonte**» per aggiungere la nuova fonte alla lista. Altrimenti premere «**Annulla**» per tornare al passaggio precedente, senza salvare le modifiche apportate.

Dettaglio Fonte

Tipo di approvvigionamento *

Comunioni Irrigue

Descrizione impianto

prova

Data termine disponibilità *

26/07/2025

Ubicazione

Provincia *

Vercelli

Comune *

Balmuccia

Sezi...

Foglio *

Particella *

Subalterno

34

44

Dati Concessione

Numero concessione *

123

Ente concessione *

Barletta-Andria-Trani

Rilasciata il *

03/07/2025

Superficie Autorizzata (m²) *

112434

Dati Autorizzazione

Consorzi bonifica

Numero autorizzazione

Descrizione autorizzazione

Descrizione punto di prelievo

Autodichiarazione riguardo alla presentazione della seguente documentazione cartacea:

☐ Dichiarazione dell'amministrazione provinciale competente per territorio con la quale si dichiara che l'autorizzazione all'emungimento non viene rinnovata in applicazione della disposizione come prevista del predetto decreto legislativo 152/96 art.96 comma 3 lettera c);

☐ Perizia giurata da parte di tecnico abilitato attestante: a) la presenza del vascone di accumulo di acque meteoriche realizzato in applicazione delle norme in materia edilizia e di costruzioni nelle zone sismiche; b) le dimensioni ed il calcolo dei relativi volumi di acqua nello stesso contenuti; c) che il volume di acqua contenuta nel vascone di accumulo, rapportato alle esigenze della serra, è idoneo e sufficiente per la coltivazione per tutto l'anno nella serra medesima e dei volumi di acqua per le stesse occorrenze; d) l'indicazione delle colture praticate sotto serra e dei volumi di acqua per le stesse occorrenze;

☐ Apposita foto del vascone di accumulo con il quantitativo di acqua nello stesso contenuto e con la data relativa allo scatto;

Documenti fonte

Documenti fonte

Allegato	Tipo Allegato	Descrizione Allegato	Hash
<div> <div>+ Aggiungi Altro</div> </div>			

Aggiungi Fonte +

Annulla x

Figura 81 – Fonti di approvvigionamento idrico: Aggiungi Fonte / Annulla

La nuova fonte viene inserita nella lista delle fonti di approvvigionamento idrico. Solo per le nuove fonti inserite è consentita l'eliminazione e la modifica dei dati.

Tipo di approvvigionamento <input type="text" value="Comunioni Irrigue"/>	Comune <input type="text" value="Balmuccia"/>	Numero concessione <input type="text" value="123"/>	Consorzi Bonifica <input type="text"/>	<input type="button" value="✎"/> <input type="button" value="✕"/>
Descrizione impianto <input type="text" value="prova"/>	Sezione <input type="text"/>	Ente concessione <input type="text" value="Barletta-Andria-Trani"/>	Numero autorizzazione <input type="text"/>	
Data termine disponibilità <input type="text" value="26/07/2025"/>	Foglio <input type="text" value="34"/>	Rilasciata il <input type="text" value="03/07/2025"/>	Descrizione Autorizzazione <input type="text"/>	
<input type="button" value="Particelle"/>	Particella <input type="text" value="44"/>	Superficie Autorizzata (m²) <input type="text" value="112434"/>	Descrizione punto di prelievo <input type="text"/>	
<input type="button" value="Aggiungi fonti"/>				

Figura 82 – Fonti di approvvigionamento idrico: Elimina / Modifica

10.12. Quadro – Riepilogo consumi, rimanenze e fabbisogni

Il quadro **Riepilogo consumi, rimanenze e fabbisogni** contiene le seguenti sezioni espandibili:

- Carburante assegnato nel precedente esercizio (litri)
- Carburante disponibile nel precedente esercizio (litri)
- Rimanenza al 31/12 del precedente esercizio (litri)
- Fabbisogno di carburante calcolato, previsto e confermato per l'esercizio in corso (litri)
- Riepilogo assegnazione dell'anno (litri)

Domanda ordinaria - Compilazione

Numero UMA: [REDACTED] - Tipologia di azienda: **Azienda agricola** - Tipologia di attività: **Conto proprio**
CUAA: [REDACTED] - Ragione sociale: [REDACTED]
Id scheda fascicolo: [REDACTED] - Data aggiornamento fascicolo: **13/08/2024**

Quadro della domanda	Anagrafica Richiedente	Rappresentante legale del richiedente	Macchine agricole a motore	Attrezzature agricole
Riepilogo consumi, rimanenze e fabbisogni		Allegati		
<input type="checkbox"/> Carburante assegnato nel precedente esercizio (litri)				
<input type="checkbox"/> Carburante disponibile nel precedente esercizio (litri)				
<input type="checkbox"/> Rimanenza al 31/12 del precedente esercizio (litri)				
<input type="checkbox"/> Fabbisogno di carburante calcolato, previsto e confermato per l'esercizio in corso (litri)				
<input type="checkbox"/> Riepilogo assegnazione dell'anno (litri)				
<input type="checkbox"/> Superfici in conduzione				
<input type="checkbox"/> Riepilogo piano colturale				
<input type="checkbox"/> Zootecnia				
<input type="checkbox"/> Serre riscaldate				
<input type="checkbox"/> Soggetti terzi affidamento lavorazioni anno precedente				
<input type="checkbox"/> Fonti di approvvigionamento idrico				

[Esci](#) [Salva in bozza](#) [Rivedi Superfici](#) [Avanti](#)

Figura 83 – Riepilogo consumi, rimanenze e fabbisogni

10.12.1. Carburante assegnato nel precedente esercizio

Nella prima sezione viene calcolato il quantitativo di **carburante assegnato nel precedente esercizio**, espresso in litri.

Domanda ordinaria - Compilazione

Numero UMA: [REDACTED] - Tipologia di azienda: **Azienda agricola** - Tipologia di attività: **Conto proprio**
CUAA: [REDACTED] - Ragione sociale: [REDACTED]
Id scheda fascicolo: [REDACTED] - Data aggiornamento fascicolo: **13/08/2024**

Quadro della domanda	Anagrafica Richiedente	Rappresentante legale del richiedente	Macchine agricole a motore	Attrezzature agricole															
Riepilogo consumi, rimanenze e fabbisogni Allegati																			
<div><div>Carburante assegnato nel precedente esercizio (litri)</div><table><thead><tr><th></th><th>Benzina</th><th>Gasolio</th></tr></thead><tbody><tr><td>Per lavorazioni aziendali eseguite in conto proprio</td><td>0</td><td>3482</td></tr><tr><td>Per trasferimenti extra-aziendali-ha: 0</td><td></td><td>0</td></tr><tr><td>Per lavorazioni connesse all'attività di zootecnia</td><td></td><td>2503</td></tr><tr><td>Per riscaldamento di serre</td><td></td><td>12000</td></tr></tbody></table></div> <div>Carburante disponibile nel precedente esercizio (litri)</div> <div>Rimanenza al 31/12 del precedente esercizio (litri)</div> <div>Fabbisogno di carburante calcolato, previsto e confermato per l'esercizio in corso (litri)</div> <div>Riepilogo assegnazione dell'anno (litri)</div>						Benzina	Gasolio	Per lavorazioni aziendali eseguite in conto proprio	0	3482	Per trasferimenti extra-aziendali-ha: 0		0	Per lavorazioni connesse all'attività di zootecnia		2503	Per riscaldamento di serre		12000
	Benzina	Gasolio																	
Per lavorazioni aziendali eseguite in conto proprio	0	3482																	
Per trasferimenti extra-aziendali-ha: 0		0																	
Per lavorazioni connesse all'attività di zootecnia		2503																	
Per riscaldamento di serre		12000																	
Superfici in conduzione																			
Riepilogo piano colturale																			
Zootecnia																			
Serre riscaldate																			
Soggetti terzi affidamento lavorazioni anno precedente																			
Fonti di approvvigionamento idrico																			

[Esci](#) [Salva in bozza](#) [Rivedi Superfici](#) [Avanti](#)

Figura 84 – Carburante assegnato nel precedente esercizio

10.12.2. Carburante disponibile nel precedente esercizio

Nella seconda sezione viene calcolato il quantitativo di **carburante disponibile nel precedente esercizio**, espresso in litri.

Domanda ordinaria - Compilazione

Numero UMA: [REDACTED] - Tipologia di azienda: **Azienda agricola** - Tipologia di attività: **Conto proprio**
CUAA: [REDACTED] - Ragione sociale: [REDACTED]
Id scheda fascicolo: [REDACTED] - Data aggiornamento fascicolo: **13/08/2024**

[Quadro della domanda](#)
[Anagrafica Richiedente](#)
[Rappresentante legale del richiedente](#)
[Macchine agricole a motore](#)
[Attrezzature agricole](#)

[Riepilogo consumi, rimanenze e fabbisogni](#)
[Allegati](#)

☒ Carburante assegnato nel precedente esercizio (litri)

☒ Carburante disponibile nel precedente esercizio (litri)

	Benzina	Gasolio	Gasolio per Serre
Quantitativo di carburante in rimanenza nel precedente esercizio	<input type="text" value="0"/>	<input type="text" value="0"/>	<input type="text" value="0"/>
Quantitativo di carburante prelevato nel precedente esercizio	<input type="text" value="0"/>	<input type="text" value="23"/>	<input type="text" value="0"/>
Quantitativo di carburante acquisito da altre ditte nel precedente esercizio	<input type="text" value="0"/>	<input type="text" value="42"/>	<input type="text" value="0"/>
Quantitativo di carburante dichiarato in rimanenza	<input type="text" value="0"/>	<input type="text" value="22"/>	<input type="text" value="0"/>
Quantitativo di carburante consumato nel precedente esercizio	<input type="text" value="0"/>	<input type="text" value="43"/>	<input type="text" value="0"/>

☒ Rimanenza al 31/12 del precedente esercizio (litri)

☒ Fabbisogno di carburante calcolato, previsto e confermato per l'esercizio in corso (litri)

☒ Riepilogo assegnazione dell'anno (litri)

☒ Superfici in conduzione

☒ Riepilogo piano colturale

☒ Zootecnia

☒ Serre riscaldate

☒ Soggetti terzi affidamento lavorazioni anno precedente

☒ Fonti di approvvigionamento idrico

Esci

Salva in bozza

Rivedi Superfici

Avanti

Figura 85 – Carburante disponibile nel precedente esercizio

10.12.3. Rimanenza al 31/12 del precedente esercizio

Nella terza sezione, chiamata **Rimanenza al 31/12 del precedente esercizio (litri)**, viene calcolata la rimanenza di carburante al 31 dicembre.

Domanda ordinaria - Compilazione

Numero UMA: [] - Tipologia di azienda: **Azienda agricola** - Tipologia di attività: **Conto proprio**
CUAA: [] - Ragione sociale: []
Id scheda fascicolo: [] - Data aggiornamento fascicolo: **13/08/2024**

Quadro della domanda	Anagrafica Richiedente	Rappresentante legale del richiedente	Macchine agricole a motore	Attrezzature agricole																
Riepilogo consumi, rimanenze e fabbisogni Allegati																				
<div> <input type="checkbox"/> Carburante assegnato nel precedente esercizio (litri) </div>																				
<div> <input type="checkbox"/> Carburante disponibile nel precedente esercizio (litri) </div>																				
<div> <input type="checkbox"/> Rimanenza al 31/12 del precedente esercizio (litri) <table border="1"> <thead> <tr> <th></th> <th>Benzina</th> <th>Gasolio</th> <th>Gasolio per Serre</th> </tr> </thead> <tbody> <tr> <td>Quantitativo di carburante trasferito ad altre ditte a fronte delle rimanenze dichiarate</td> <td><input type="text" value="0"/></td> <td><input type="text" value="14"/></td> <td><input type="text" value="0"/></td> </tr> <tr> <td>Quantitativo di carburante in rimanenza per il quale sono state pagate le accise dovute</td> <td><input type="text" value="0"/></td> <td><input type="text" value="8"/></td> <td><input type="text" value="0"/></td> </tr> <tr> <td>Nuova rimanenza calcolata</td> <td><input type="text" value="0"/></td> <td><input type="text" value="0"/></td> <td><input type="text" value="0"/></td> </tr> </tbody> </table> </div>						Benzina	Gasolio	Gasolio per Serre	Quantitativo di carburante trasferito ad altre ditte a fronte delle rimanenze dichiarate	<input type="text" value="0"/>	<input type="text" value="14"/>	<input type="text" value="0"/>	Quantitativo di carburante in rimanenza per il quale sono state pagate le accise dovute	<input type="text" value="0"/>	<input type="text" value="8"/>	<input type="text" value="0"/>	Nuova rimanenza calcolata	<input type="text" value="0"/>	<input type="text" value="0"/>	<input type="text" value="0"/>
	Benzina	Gasolio	Gasolio per Serre																	
Quantitativo di carburante trasferito ad altre ditte a fronte delle rimanenze dichiarate	<input type="text" value="0"/>	<input type="text" value="14"/>	<input type="text" value="0"/>																	
Quantitativo di carburante in rimanenza per il quale sono state pagate le accise dovute	<input type="text" value="0"/>	<input type="text" value="8"/>	<input type="text" value="0"/>																	
Nuova rimanenza calcolata	<input type="text" value="0"/>	<input type="text" value="0"/>	<input type="text" value="0"/>																	
<div> <input type="checkbox"/> Fabbisogno di carburante calcolato, previsto e confermato per l'esercizio in corso (litri) </div>																				
<div> <input type="checkbox"/> Riepilogo assegnazione dell'anno (litri) </div>																				
<div> <input type="checkbox"/> Superfici in conduzione </div>																				
<div> <input type="checkbox"/> Riepilogo piano colturale </div>																				
<div> <input type="checkbox"/> Zootecnia </div>																				
<div> <input type="checkbox"/> Serre riscaldate </div>																				
<div> <input type="checkbox"/> Soggetti terzi affidamento lavorazioni anno precedente </div>																				
<div> <input type="checkbox"/> Fonti di approvvigionamento idrico </div>																				

Figura 86 – Rimanenza al 31/12 del precedente esercizio

10.12.4. Fabbisogno di carburante calcolato, previsto e confermato per l'esercizio in CORSO

Nella sezione **Fabbisogno di carburante calcolato, previsto e confermato per l'esercizio in corso**, l'utente può indicare i quantitativi di assegnazione richiesta, controllando che questi non siano superiori ai fabbisogni confermati nei quadri precedenti.

La somma di benzina e gasolio non può essere superiore al fabbisogno confermato nei quadri precedenti e riportato in “Fabbisogno previsto”.

Il quantitativo di benzina non può essere superiore del massimale visualizzato.

Domanda ordinaria - Compilazione

Numero UMA: [REDACTED] - Tipologia di azienda: **Azienda agricola** - Tipologia di attività: **Conto proprio**
CUAA: [REDACTED] - Ragione sociale: [REDACTED]
Id scheda fascicolo: [REDACTED] - Data aggiornamento fascicolo: **13/08/2024**

Quadro della domanda	Anagrafica Richiedente	Rappresentante legale del richiedente	Macchine agricole a motore	Attrezzature agricole
Riepilogo consumi, rimanenze e fabbisogni				
Allegati				
<input type="checkbox"/> Carburante assegnato nel precedente esercizio (litri)				
<input type="checkbox"/> Carburante disponibile nel precedente esercizio (litri)				
<input type="checkbox"/> Rimanenza al 31/12 del precedente esercizio (litri)				
<input type="checkbox"/> Fabbisogno di carburante calcolato, previsto e confermato per l'esercizio in corso (litri)				
	Benzina richiesta	Gasolio richiesto	Calcolato	Previsto
Per lavorazioni aziendali eseguite in conto proprio	<input type="text" value="32"/>	<input type="text" value="1418"/>	<input type="text" value="1450"/>	<input type="text" value="1450"/>
Massimale benzina:	<input type="text" value="32"/>			
Per trasferimenti extra-aziendali		<input type="text" value="0"/>	<input type="text" value="157"/>	
		Superficie (ha): <input type="text" value="0"/>	Superficie (ha): <input type="text" value="45"/>	
Per lavorazioni connesse all'attività di zootecnia		<input type="text" value="1188"/>	<input type="text" value="1188"/>	<input type="text" value="1188"/>
<input type="checkbox"/> Riepilogo assegnazione dell'anno (litri)				
<input type="checkbox"/> Superfici in conduzione				
<input type="checkbox"/> Riepilogo piano colturale				
<input type="checkbox"/> Zootecnia				
<input type="checkbox"/> Serre riscaldate				
<input type="checkbox"/> Soggetti terzi affidamento lavorazioni anno precedente				
<input type="checkbox"/> Fonti di approvvigionamento idrico				

[Esci](#)
[Salva in bozza](#)
[Rivedi Superfici](#)
[Avanti](#)

Figura 87 – Fabbisogno di carburante calcolato, previsto e confermato per l'esercizio in corso

10.12.5. Riepilogo assegnazione dell'anno

L'ultima sezione riguarda il **Riepilogo assegnazione dell'anno**. Al suo interno è presente la sezione espandibile chiamata **Assegnazione calcolata al lordo e al netto delle rimanenze (litri)**.

Domanda ordinaria - Compilazione

Numero UMA: [REDACTED] - Tipologia di azienda: **Azienda agricola** - Tipologia di attività: **Conto proprio**
CUAA: [REDACTED] - Ragione sociale: [REDACTED]
Id scheda fascicolo: [REDACTED] - Data aggiornamento fascicolo: **13/08/2024**

Quadro della domanda	Anagrafica Richiedente	Rappresentante legale del richiedente	Macchine agricole a motore	Attrezzature agricole
Riepilogo consumi, rimanenze e fabbisogni				
Allegati				
<input type="checkbox"/> Carburante assegnato nel precedente esercizio (litri)				
<input type="checkbox"/> Carburante disponibile nel precedente esercizio (litri)				
<input type="checkbox"/> Rimanenza al 31/12 del precedente esercizio (litri)				
<input type="checkbox"/> Fabbisogno di carburante calcolato, previsto e confermato per l'esercizio in corso (litri)				
<input type="checkbox"/> Riepilogo assegnazione dell'anno (litri)				
<input type="checkbox"/> Assegnazione calcolata al lordo e al netto delle rimanenze (litri)				
<input type="checkbox"/> Superfici in conduzione				
<input type="checkbox"/> Riepilogo piano colturale				
<input type="checkbox"/> Zootecnia				
<input type="checkbox"/> Serre riscaldate				
<input type="checkbox"/> Soggetti terzi affidamento lavorazioni anno precedente				
<input type="checkbox"/> Fonti di approvvigionamento idrico				

[Esci](#) [Salva in bozza](#) [Rivedi Superfici](#) [Avanti](#)

Figura 88 – Riepilogo assegnazione dell'anno

Nella sezione **Assegnazione calcolata al lordo e al netto delle rimanenze (litri)** vengono mostrati i quantitativi di carburante calcolato per le lavorazioni aziendali eseguite in conto proprio.

Domanda ordinaria - Compilazione

Numero UMA: [REDACTED] - Tipologia di azienda: **Azienda agricola** - Tipologia di attività: **Conto proprio**
CUAA: [REDACTED] - Ragione sociale: [REDACTED]
Id scheda fascicolo: [REDACTED] - Data aggiornamento fascicolo: **13/08/2024**

Quadro della domanda	Anagrafica Richiedente	Rappresentante legale del richiedente	Macchine agricole a motore	Attrezzature agricole															
Riepilogo consumi, rimanenze e fabbisogni																			
Allegati																			
<input type="checkbox"/> Carburante assegnato nel precedente esercizio (litri)																			
<input type="checkbox"/> Carburante disponibile nel precedente esercizio (litri)																			
<input type="checkbox"/> Rimanenza al 31/12 del precedente esercizio (litri)																			
<input type="checkbox"/> Fabbisogno di carburante calcolato, previsto e confermato per l'esercizio in corso (litri)																			
<input type="checkbox"/> Riepilogo assegnazione dell'anno (litri)																			
<input type="checkbox"/> Assegnazione calcolata al lordo e al netto delle rimanenze (litri)																			
<table border="1"> <thead> <tr> <th></th> <th colspan="2">Richiesto al netto delle rimanenze</th> <th colspan="2">Richiesto al lordo delle rimanenze</th> </tr> <tr> <th></th> <th>Benzina</th> <th>Gasolio</th> <th>Benzina</th> <th>Gasolio</th> </tr> </thead> <tbody> <tr> <td>Per lavorazioni aziendali eseguite in conto proprio</td> <td>32</td> <td>2606</td> <td>32</td> <td>2606</td> </tr> </tbody> </table>						Richiesto al netto delle rimanenze		Richiesto al lordo delle rimanenze			Benzina	Gasolio	Benzina	Gasolio	Per lavorazioni aziendali eseguite in conto proprio	32	2606	32	2606
	Richiesto al netto delle rimanenze		Richiesto al lordo delle rimanenze																
	Benzina	Gasolio	Benzina	Gasolio															
Per lavorazioni aziendali eseguite in conto proprio	32	2606	32	2606															

<input type="checkbox"/> Superfici in conduzione
<input type="checkbox"/> Riepilogo piano culturale
<input type="checkbox"/> Zootecnia
<input type="checkbox"/> Serre riscaldate
<input type="checkbox"/> Soggetti terzi affidamento lavorazioni anno precedente
<input type="checkbox"/> Fonti di approvvigionamento idrico

Esol Salva in bozza Rivedi Superfici Avanti

Figura 89 – Assegnazione calcolata al lordo e al netto delle rimanenze

Una volta compilato il quadro, si consiglia di cliccare su «**Salva in bozza**» prima di passare al passaggio successivo, in modo da essere sicuri di non perdere le ultime modifiche.

Domanda ordinaria - Compilazione

Numero UMA: [REDACTED] - Tipologia di azienda: **Azienda agricola** - Tipologia di attività: **Conto proprio**
CUAA: [REDACTED] - Ragione sociale: [REDACTED]
Id scheda fascicolo: [REDACTED] - Data aggiornamento fascicolo: **13/08/2024**

Quadro della domanda	Anagrafica Richiedente	Rappresentante legale del richiedente	Macchine agricole a motore	Attrezzature agricole
Riepilogo consumi, rimanenze e fabbisogni Allegati				
<input type="checkbox"/> Carburante assegnato nel precedente esercizio (litri)				
<input type="checkbox"/> Carburante disponibile nel precedente esercizio (litri)				
<input type="checkbox"/> Rimanenza al 31/12 del precedente esercizio (litri)				
<input type="checkbox"/> Fabbisogno di carburante calcolato, previsto e confermato per l'esercizio in corso (litri)				
<input type="checkbox"/> Riepilogo assegnazione dell'anno (litri)				
<input type="checkbox"/> Assegnazione calcolata al lordo e al netto delle rimanenze (litri)				
<input type="checkbox"/> Superfici in conduzione				
<input type="checkbox"/> Riepilogo piano colturale				
<input type="checkbox"/> Zootecnia				
<input type="checkbox"/> Serre riscaldate				
<input type="checkbox"/> Soggetti terzi affidamento lavorazioni anno precedente				
<input type="checkbox"/> Fonti di approvvigionamento idrico				

Figura 90 – Riepilogo consumi, rimanenze e fabbisogni: Salva in bozza

10.13. Quadro – Allegati

In questo quadro è possibile caricare documenti giustificativi a supporto della domanda ordinaria. L'upload si effettua premendo l'apposito pulsante «**Aggiungi Altro**» per l'aggiunta di file.

Domanda ordinaria - Compilazione


Numero UMA: █████ - Tipologia di azienda: **Azienda agricola** - Tipologia di attività: **Conto proprio**
CUAA: █████ - Ragione sociale: █████
Id scheda fascicolo: █████ - Data aggiornamento fascicolo: **13/08/2024**


Quadro della domanda Anagrafica Richiedente Rappresentante legale del richiedente Macchine agricole a motore Attrezzature agricole

Riepilogo consumi, rimanenze e fabbisogni **Allegati**


Elenco dei documenti ed allegati


File	Tipo Allegato	Hash					
<table border="1"><thead><tr><th>File Name</th><th>Dimensione</th></tr></thead><tbody><tr><td colspan="2">Trascina e rilascia un file oppure Sfoglia</td></tr></tbody></table>	File Name	Dimensione	Trascina e rilascia un file oppure Sfoglia		<div></div>	<div></div>	
File Name	Dimensione						
Trascina e rilascia un file oppure Sfoglia							
<div> Aggiungi Altro</div>							


 Superfici in conduzione

 Riepilogo piano colturale

 Zootecnia

 Serre riscaldate

 Soggetti terzi affidamento lavorazioni anno precedente

 Fonti di approvvigionamento idrico

Esci

Salva in bozza

Rivedi Superfici

Avanti

Figura 91 – Allegati

11. Controlli

Una volta compilata la domanda in ogni suo aspetto, premere il «**Avanti**».

Domanda ordinaria - Compilazione

Numero UMA: [REDACTED] - Tipologia di azienda: **Azienda agricola** - Tipologia di attività: **Conto proprio**
CUAA: [REDACTED] - Ragione sociale: [REDACTED]
Id scheda fascicolo: [REDACTED] - Data aggiornamento fascicolo: **13/08/2024**

Quadro della domanda Anagrafica Richiedente Rappresentante legale del richiedente Macchine agricole a motore Attrezzature agricole

Riepilogo consumi, rimanenze e fabbisogni Allegati

Elenco dei documenti ed allegati

File	Tipo Allegato	Hash	
<div>File Name Dimensione</div> <div>Trascina e rilascia un file oppure Sfoglia</div>			
+ Aggiungi Altro			

☐ Superfici in conduzione

☐ Riepilogo piano colturale

☐ Zootecnia

☐ Serre riscaldate

☐ Soggetti terzi affidamento lavorazioni anno precedente

☐ Fonti di approvvigionamento idrico

[Esci](#) [Salva in bozza](#) [Rivedi Superfici](#) [Avanti](#)

Figura 92 – Domanda ordinaria: Avanti

Cliccando il pulsante, appare una finestra di dialogo con il messaggio «**Vuoi confermare l'operazione richiesta?**» e i pulsanti «**Annulla**» e «**Conferma**». Premere il pulsante «**Conferma**» per proseguire.

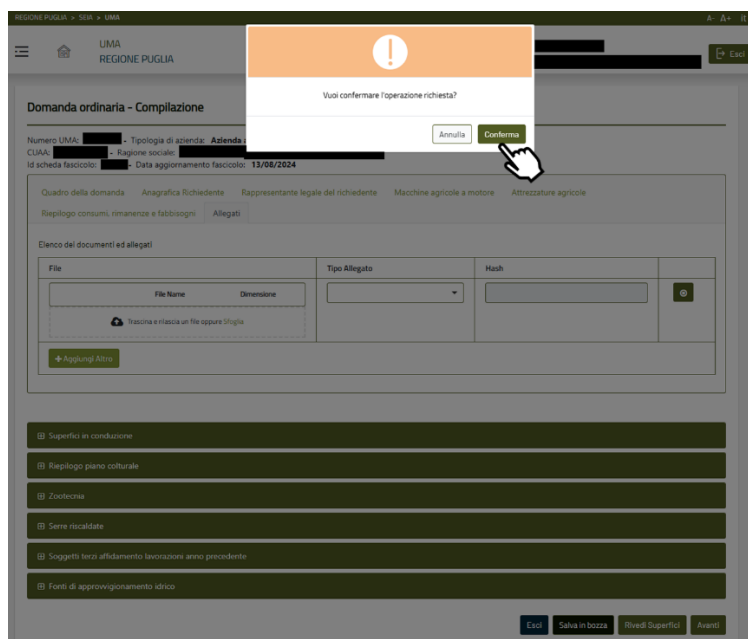


Figura 93 – Domanda ordinaria: conferma operazione richiesta

Il sistema effettua automaticamente dei controlli e in caso di errori si viene reindirizzati alla pagina delle **Segnalazioni bloccanti**.

11.1. Segnalazioni Bloccanti

Se i controlli evidenziano degli errori di compilazione, si viene reindirizzati alla pagina delle **Segnalazioni bloccanti**, dove una tabella mostra gli errori riscontrati e la loro classificazione (bloccante/non bloccante).

Segnalazioni bloccanti

Dati della domanda

Numero domanda

Anno di riferimento

Numero UMA

Nuova iscrizione UMA

Tipologia Domanda

Tipologia di Azienda

Tipologia di Attività

CUAA Azienda Richiedente

Ragione Sociale Azienda Richiedente

Partita IVA Azienda Richiedente

Soggetto delegato alla compilazione

Indirizzo mail compilatore

Numero di telefono compilatore

Ente / Ufficio destinatario della domanda

Indirizzo mail Ente / Ufficio destinatario della domanda *

Controlli e Segnalazioni

Elenco delle segnalazioni

Codice	Descrizione	Classificazione
	È richiesto il caricamento di un allegato di tipo "Documento di identità del richiedente in corso di validità"	● Errore bloccante
	È richiesto il caricamento di un allegato di tipo "Libretto fiscale anno precedente"	● Errore bloccante
	È richiesto il caricamento di un allegato di tipo "Ricevuta di pagamento delle accise"	● Errore bloccante
	È richiesto il caricamento di un allegato di tipo "Documento che ha autorizzato il trasferimento di carburante ad altre ditte"	● Errore bloccante
	È richiesto il caricamento di un allegato di tipo "Attestazione di trasferimento carburante ad altre ditte"	● Errore bloccante
	È richiesto il caricamento di un allegato di tipo "Documento che ha autorizzato l'acquisizione di carburante da altre ditte"	● Errore bloccante
	È richiesto il caricamento di un allegato di tipo "Attestazione di acquisizione carburante da altre ditte"	● Errore bloccante

Esci

Rivedi Domanda

Figura 94 – Segnalazioni bloccanti: elenco errori

Nel caso mostrato, trattandosi di errori bloccanti, è possibile scegliere

- «Esci», per uscire e tornare alla pagina **Elenco delle domande**

oppure premere

- «Rivedi Domanda», per correggere gli errori.

Segnalazioni bloccanti

Dati della domanda

Numero domanda

Anno di riferimento

Numero UMA

Nuova iscrizione UMA

Tipologia Domanda

Tipologia di Azienda

Tipologia di Attività

CUAA Azienda Richiedente

Ragione Sociale Azienda Richiedente

Partita IVA Azienda Richiedente

Soggetto delegato alla compilazione

Indirizzo mail compilatore

Numero di telefono compilatore

Ente / Ufficio destinatario della domanda

Indirizzo mail Ente / Ufficio destinatario della domanda *

Controlli e Segnalazioni

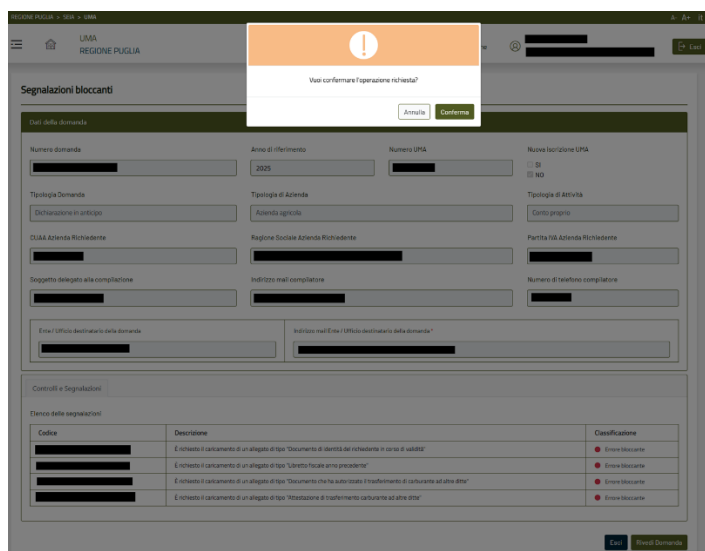
Elenco delle segnalazioni

Codice	Descrizione	Classificazione
	È richiesto il caricamento di un allegato di tipo "Documento di identità del richiedente in corso di validità"	Errore bloccante
	È richiesto il caricamento di un allegato di tipo "Libretto fiscale anno precedente"	Errore bloccante
	È richiesto il caricamento di un allegato di tipo "Ricevuta di pagamento delle accise"	Errore bloccante
	È richiesto il caricamento di un allegato di tipo "Documento che ha autorizzato il trasferimento di carburante ad altre ditte"	Errore bloccante
	È richiesto il caricamento di un allegato di tipo "Attestazione di trasferimento carburante ad altre ditte"	Errore bloccante
	È richiesto il caricamento di un allegato di tipo "Documento che ha autorizzato l'acquisizione di carburante da altre ditte"	Errore bloccante
	È richiesto il caricamento di un allegato di tipo "Attestazione di acquisizione carburante da altre ditte"	Errore bloccante

Esci Rivedi Domanda

Figura 95 – Segnalazioni bloccanti: Esci / Rivedi Domanda

Alla pressione del pulsante «**Rivedi Domanda**», appare una finestra di dialogo con il messaggio «**Vuoi confermare l'operazione richiesta?**» e i pulsanti «**Annulla**» e «**Conferma**». Premere il pulsante «**Conferma**» per proseguire:



Segnalazioni bloccanti

Vuoi confermare l'operazione richiesta?

Annulla Conferma

Dati della domanda

Numero domanda: [] Anno di riferimento: 2025 Numero UPA: [] Nuova locazione UPA: ☐ SI ☒ NO

Tipologia Domanda: Dichiarazione in anticipo Tipologia di Azienda: Azienda agricola Tipologia di Attività: Conto proprio

Codice Azienda Richiedente: [] Regione Sociale Azienda Richiedente: [] Puntata UPA Azienda Richiedente: []

Soggetto delegato alla compilazione: [] Indirizzo mail compilatore: [] Numero di telefono compilatore: []

Ente/Ufficio destinatario della domanda: [] Indirizzo mail Ente/Ufficio destinatario della domanda: []

Controlli e Segnalazioni

Elenco delle segnalazioni bloccanti

Codice	Descrizione	Classificazione
[]	È richiesto il caricamento di un allegato di tipo "Documento di identità del richiedente in corso di validità"	Errore bloccante
[]	È richiesto il caricamento di un allegato di tipo "Documento fiscale anno precedente"	Errore bloccante
[]	È richiesto il caricamento di un allegato di tipo "Documento che ha autorizzato il trasferimento di carattere ad altre ditte"	Errore bloccante
[]	È richiesto il caricamento di un allegato di tipo "Attestazione di trasferimento carattere ad altre ditte"	Errore bloccante

Esce Rivedi Domanda

Figura 96 – Rivedi Domanda: messaggio di conferma















Si torna alla fase di compilazione, dove è possibile risolvere le segnalazioni ricevute. Una volta fatto, premere nuovamente il pulsante «**Avanti**» come nell'immagine seguente:

Domanda ordinaria - Compilazione

Numero UMA: [REDACTED] • Tipologia di azienda: **Azienda agricola** • Tipologia di attività: **Conto proprio**
 CUA: [REDACTED] • Ragione sociale: [REDACTED]
 Id scheda fascicolo: [REDACTED] • Data aggiornamento fascicolo: **13/08/2024**

Quadro della domanda Anagrafica Richiedente Rappresentante legale del richiedente Macchine agricole a motore Attrezzature agricole
 Riepilogo consumi, rimanenze e fabbisogni **Allegati**

Elenco dei documenti ed allegati

File	Tipo Allegato	Hash	
<div>File Name Dimensione</div> <div>  Carta identità.pdf 44.92 kB </div>	<div>Documento di identità del richiedente in corso di validità</div> <div>×</div>	c1R8FVGjEFybsjmgNomnyH	
<div>File Name Dimensione</div> <div>  Libretto.pdf 44.92 kB </div>	<div>Libretto fiscale anno precedente</div> <div>×</div>	c1R8FVGjEFybsjmgNomnyH	
<div>File Name Dimensione</div> <div>  Documento generico.pdf 32.25 kB </div>	<div>Ricevuta di pagamento delle accise</div> <div>×</div>	s+MbDXE73isAtYpXfUbe2e0	
<div>File Name Dimensione</div> <div>  Documento firmato.pdf 44.92 kB </div>	<div>Documento che ha autorizzato il trasferimento di carburante ad altre ditte</div> <div>×</div>	c1R8FVGjEFybsjmgNomnyH	
<div>File Name Dimensione</div> <div>  Documento generico.pdf 32.25 kB </div>	<div>Attestazione di trasferimento carburante ad altre ditte</div> <div>×</div>	s+MbDXE73isAtYpXfUbe2e0	
<div>File Name Dimensione</div> <div>  Documento generico.pdf 32.25 kB </div>	<div>Documento che ha autorizzato l'acquisizione di carburante da altre ditte</div> <div>×</div>	s+MbDXE73isAtYpXfUbe2e0	
<div>File Name Dimensione</div> <div>  Documento firmato.pdf 44.92 kB </div>	<div>Attestazione di acquisizione carburante da altre ditte</div> <div>×</div>	c1R8FVGjEFybsjmgNomnyH	

[+Aggiungi Altro](#)

☐ Superfici in conduzione
☐ Riepilogo piano colturale
☐ Zootecnia
☐ Serre riscaldate
☐ Soggetti terzi affidamento lavorazioni anno precedente
☐ Fonti di approvvigionamento idrico

[Esci](#) [Salva in bozza](#) [Rivedi Superfici](#) **[Avanti](#)**



Figura 97 – Rivedi Domanda: risoluzione segnalazioni

Alla pressione del pulsante «**Avanti**», appare una finestra di dialogo con il messaggio «**Vuoi confermare l'operazione richiesta?**» e i pulsanti «**Annulla**» e «**Conferma**». Premere il pulsante «**Conferma**» per proseguire.

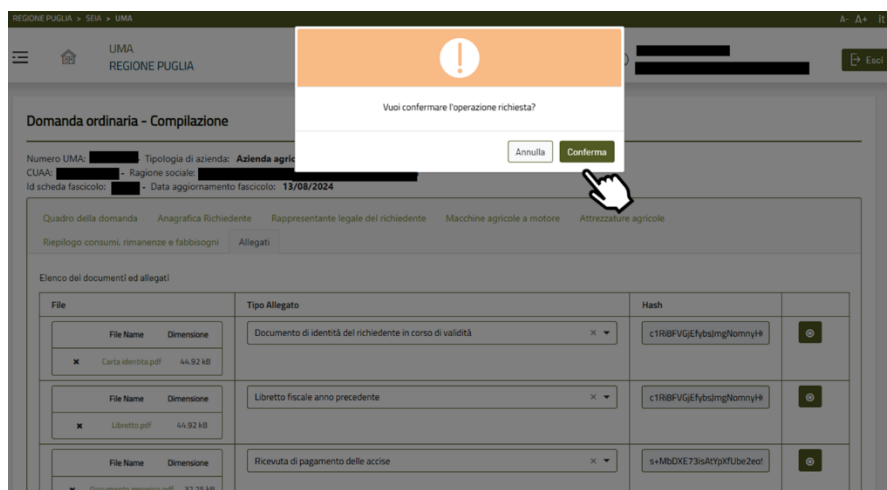


Figura 98 – Rivedi Domanda: messaggio di conferma operazione richiesta

12. Firma

Nella pagina **Segnalazioni e firma – Compilazione** è possibile visualizzare o scaricare il riepilogo della domanda premendo i pulsanti «**Visualizza**» e «**Download**».

Segnalazioni e firma - Compilazione

Dati della domanda

Numero domanda

Codice domanda

Anno di riferimento

Numero UMA

Nuova iscrizione UMA
☐ SI
☒ NO

Tipologia Domanda

Tipologia di Azienda

Tipologia di Attività

CUAA Azienda Richiedente

Ragione Sociale Azienda Richiedente

Partita IVA Azienda Richiedente

Soggetto delegato alla compilazione

Indirizzo mail compilatore

Numero di telefono compilatore

Ente / Ufficio destinatario della domanda

Indirizzo mail Ente / Ufficio destinatario della domanda *

Firma e Invio


E' consentita la visualizzazione e il download (solo in PDF) di un file

Visualizza

Download

Caricamento domanda firmata

Documento

File Name	Dimensione	Tipo
 Trascina e rilascia un file oppure Sfoglia		

☐ Spunta qui se la domanda è firmata con firma autografa

Esci

Rivedi Domanda

Avanti

Figura 99 – Segnalazioni e firma: Visualizza / Download

È possibile firmare digitalmente il documento oppure apporre una firma autografa. Una volta firmato, è necessario ricaricarlo nel sistema e premere il pulsante «**Avanti**».

Segnalazioni e firma - Compilazione

Dati della domanda

Numero domanda

Codice domanda

Anno di riferimento

Numero UMA

Nuova iscrizione UMA
☐ SI
☒ NO

Tipologia Domanda

Tipologia di Azienda

Tipologia di Attività

CUAA Azienda Richiedente

Ragione Sociale Azienda Richiedente

Partita IVA Azienda Richiedente

Soggetto delegato alla compilazione

Indirizzo mail compilatore

Numero di telefono compilatore

Ente / Ufficio destinatario della domanda

Indirizzo mail Ente / Ufficio destinatario della domanda *

Firma e Invio

E' consentita la visualizzazione e il download (solo in PDF) di un file

Visualizza

Download

Caricamento domanda firmata

Documento

File Name	Dimensione	Tipo
✕ DomandaRichiestaCarburante_UMAORPIE9862025002388.pdf	91.85 kB	Domanda con firma autografa ▼

☒ Spunta qui se la domanda è firmata con firma autografa

Esci Rivedi Domanda **Avanti**



Figura 100 – Segnalazioni e firma: Avanti

Alla pressione del pulsante «**Avanti**», appare una finestra di dialogo con il messaggio «**Vuoi confermare l'operazione richiesta?**» e i pulsanti «**Annulla**» e «**Conferma**». Premere il pulsante «**Conferma**» per proseguire.

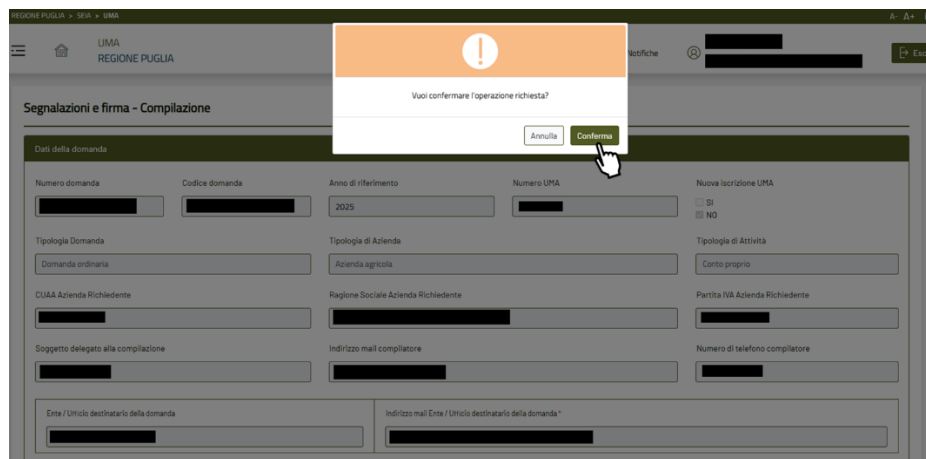














Figura 101 – Segnalazioni e firma: conferma operazione

Dopo aver confermato l'operazione, si atterra sulla pagina **Elenco delle domande**. La domanda presentata ha come attività «**Assegnazione domanda**». L'unica azione possibile è premere sul pulsante «**Dettaglio**», che permette di visualizzare la domanda senza apportare modifiche.

Elenco delle domande

Filtri di ricerca

10 elementi per pagina

Numero domanda	Soggetto domanda	Tipologia domanda	Codice/Stato domanda	Protocollo	Data creazione	Data ultima modifica	Attività	Assegnatario	
		Domanda ordinaria - Conto proprio	PRESENTATA		11-09-2025 11:21	11-09-2025 20:50	Assegnazione Domanda	Comune di Martina Franca	
		Domanda ordinaria - Conto proprio	IN LAVORAZIONE		11-09-2025 02:04	11-09-2025 08:21	Domanda ordinaria - Compilazione		  
		Domanda semplificata - Conto proprio	IN CONTROLLO		10-09-2025 15:48	10-09-2025 16:44	Riepilogo comunicazioni	Comune di Martina Franca	
		Domanda semplificata - Conto proprio	IN CONTROLLO		09-09-2025 17:10	09-09-2025 17:17	Istruttoria - Domanda semplificata	Comune di Martina Franca	
		Domanda semplificata - Conto proprio	CHIUSA CON ESITO NEGATIVO		09-09-2025 16:56	09-09-2025 17:07		Comune di Martina Franca	
		Domanda semplificata - Conto proprio	IN ISTRUTTORIA		09-09-2025 16:29	09-09-2025 16:39	Valutazione domanda	Comune di Martina Franca	
		Domanda semplificata - Conto proprio	IN ISTRUTTORIA		09-09-2025 15:27	09-09-2025 15:34	Valutazione domanda	Comune di Martina Franca	
		Domanda semplificata - Conto proprio	IN ISTRUTTORIA		09-09-2025 10:28	09-09-2025 14:46	Firma	Comune di Martina Franca	
		Domanda semplificata - Conto proprio	IN CONTROLLO		09-09-2025 09:53	09-09-2025 14:29	Firma	Comune di Martina Franca	
		Domanda semplificata - Conto proprio	SOSPESA PER RICHIESTA INTEGRAZIONI		09-09-2025 09:14	09-09-2025 09:44	Compilazione mail integrazione	Comune di Martina Franca	

« < 1 2 3 4 5 > »

Figura 102 – Elenco delle domande

FINE DOCUMENTO